

Telefonica

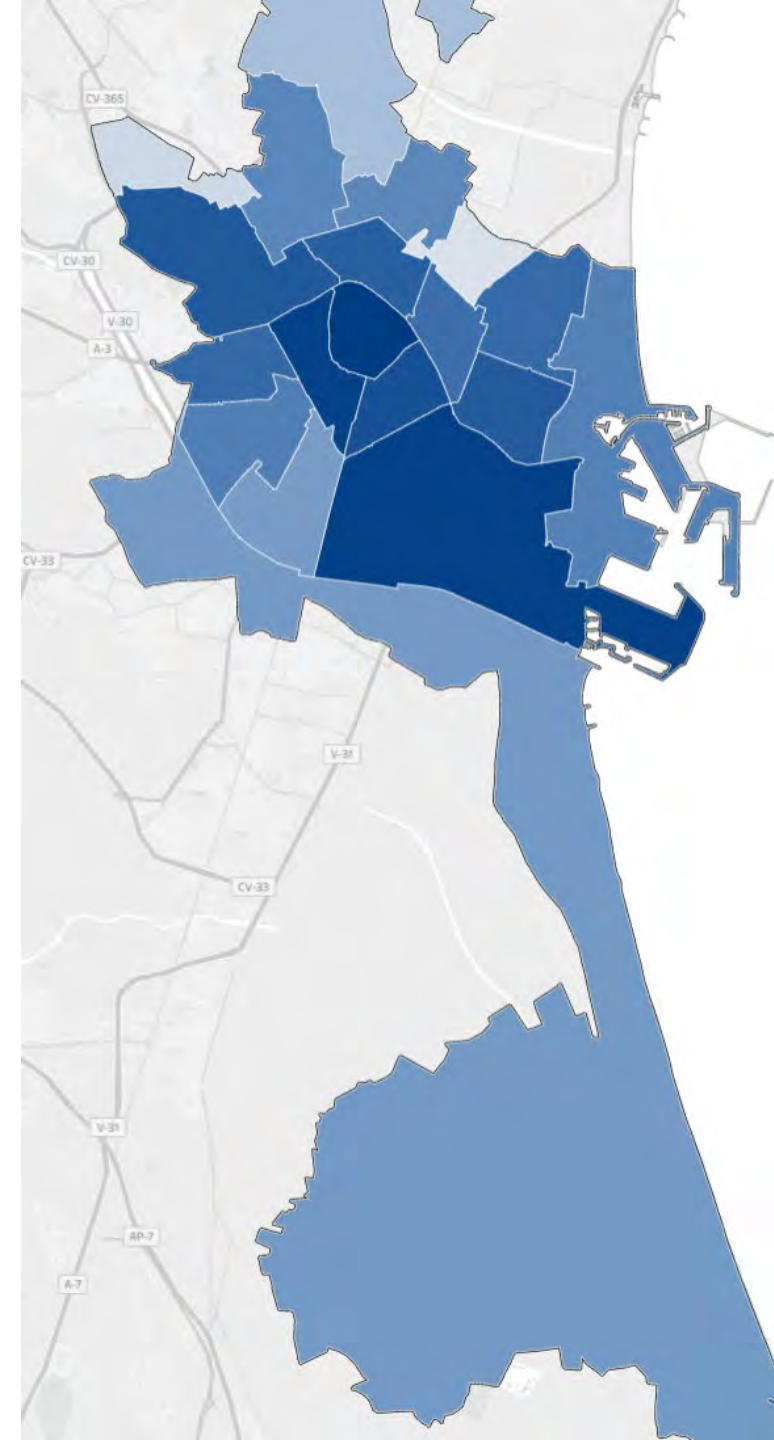
Ajuntament de València



AJUNTAMENT
DE VALÈNCIA

LUCA AI Powered
Decisions

Telefonica DATA UNIT



Introducció

Aquest document presenta un resum de les dades obtingudes en l'estudi sociodemogràfic de “València en Falles” realitzat a la ciutat de València durant els mesos de febrer i març de 2019.

L'objectiu de l'estudi ha sigut la caracterització de grups de visitants de la ciutat de València segons paràmetres sociodemogràfics i de procedència, i la seua distribució a la ciutat de València i els districtes municipals. S'ha realitzat l'anàlisi de les dades per al període de Falles i els actes rellevants que se celebren.

L'estudi realitzat consisteix en l'anàlisi de diverses fonts de dades entre les quals s'inclou les dades dels mòbils dels visitants anonimitzades, extrapolades i agregades que descriuen el comportament real, no percebut, del moviment de grups de persones que es mouen per la ciutat de València i altres fonts de dades públiques.

Les dades utilitzades corresponen al període 1 de febrer 2019 a 31 de març 2019.

Les dades d'aquest document es van presentar en roda de premsa el 28 de gener de 2020. La notícia associada es troba disponible a la web de l'Ajuntament de València:

http://www.valencia.es/valencia/noticias/NOTICIA_069540?lang=2&seccion=5&temId=2&nivel=5_2_2

Introducció

A continuació es defineixen una sèrie de termes que s'utilitzen al llarg de l'estudi. Les dades de l'estudi s'agreguen i caracteritzen segons les següents variables d'agregació:

VARIABLES D'AGREGACIÓ

ORIGEN

- **Internacional:** visitants no residents a Espanya
- **Nacional:** resident a Espanya fora de la província del municipi d'estudi
- **Regional:** resident a Espanya dins de la província del municipi d'estudi
- **Resident:** resident a Espanya dins del municipi d'estudi

TIPUS VISITANT

- **Turista:** Pernocta almenys un dia al municipi durant un dels períodes d'estudi
- **Excursionista:** Visitant que no pernocta al municipi durant un dels períodes d'estudi

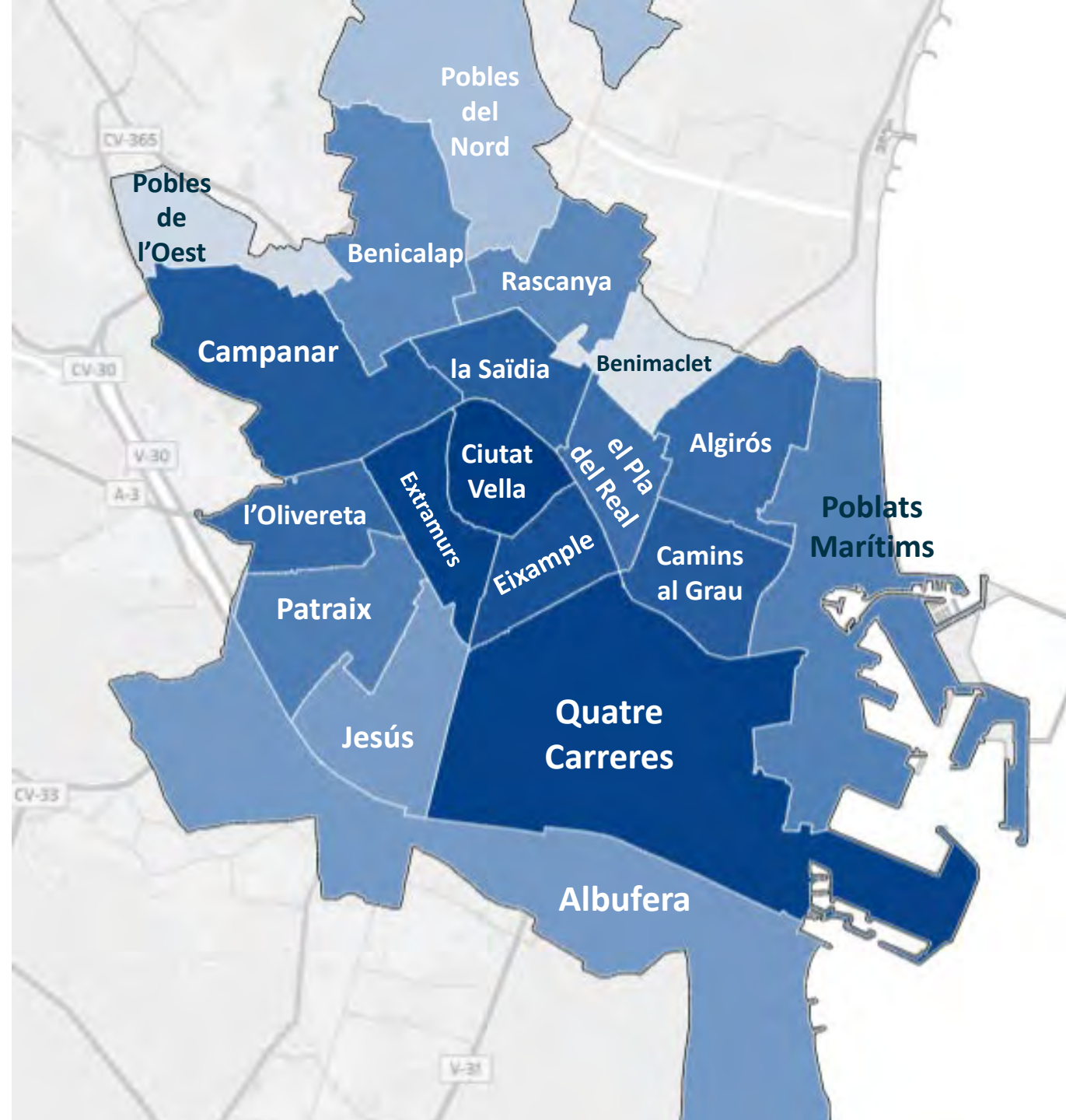
TREBALLADOR

- **Si:** visitant resident a Espanya amb zona de treball al municipi d'estudi
- **No:** qualsevol altre visitant

TRAM HORARI

- **Matí:** 7h-12h
- **Vesprada:** 12h-15h
- **Vesprada-Nit:** 15h-22h
- **Nit:** 22h-7h

Districtes



Índex

1. Visites per origen
2. Visites diàries
3. Districtes visitats per nacionals en Falles
4. Districtes visitats per internacionals en Falles
5. Pernoctacions per origen
6. Perfil sociodemogràfic visitants nacionals
 6. 1 Exemple joves entre 18 i 29 anys
 6. 2 Exemple rendes altes

1. Visites per origen (mes)

+26% visitants totals al mes de març

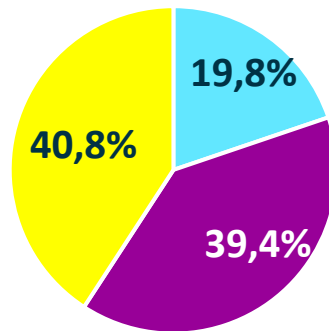
- Internacionals augmenten un 0,7%
- Nacionals augmenten un 3,1%
- Regionals disminueixen un 3,8%

Què suposaren les Falles (1 al 19) durant març?

4.109.857 visitants totals.

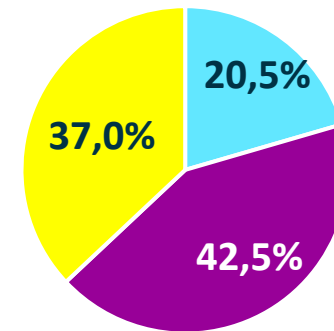
- 794.061 internacionals (19,4%)
- 1.885.934 nacionals (45,8%)
- 1.429.862 regionals (34,8%)

VISITANTS FEBRER (4.946.609)



■ Internacional ■ Nacional ■ Regional

VISITANTS MARÇ (6.239.493)



■ Internacional ■ Nacional ■ Regional

1. Visites per origen (setmana Falles) | Visió general

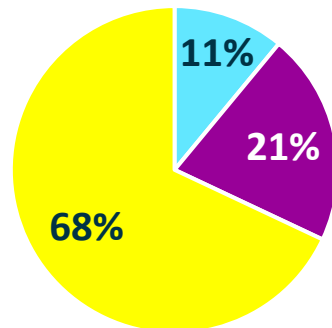
+ 41% visitants totals en la setmana de Falles:

- Internacionals mantenen el percentatge.
- Nacionals augmenten un 10%
- Regionals disminueixen un 10%

Cap de setmana de Falles:

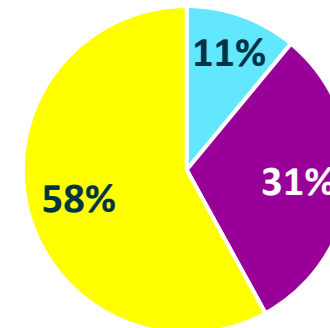
- Dia 15 - 933,1K | Dia 16 - 946,4K | Dia 17 - 908,7K

VISITANTS MITJA SETMANA (658.206)



■ Internacional ■ Nacional ■ Regional

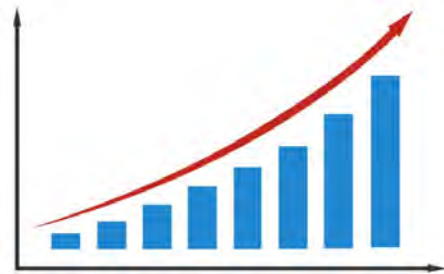
VISITANTS SETMANA FALLES (931.639)



■ Internacional ■ Nacional ■ Regional

2. Visites diàries (més afluència dies)

La mitjana de visitants diaris al mes de març va ser més gran en les setmanes de:



04/03 – 10/03 **842,5K**

13/03 – 19/03 **874,8K**

Els dies amb més visites rebudes van ser:



8 de març
Dia de la Dona
900,2 K

Cap de setmana de Falles



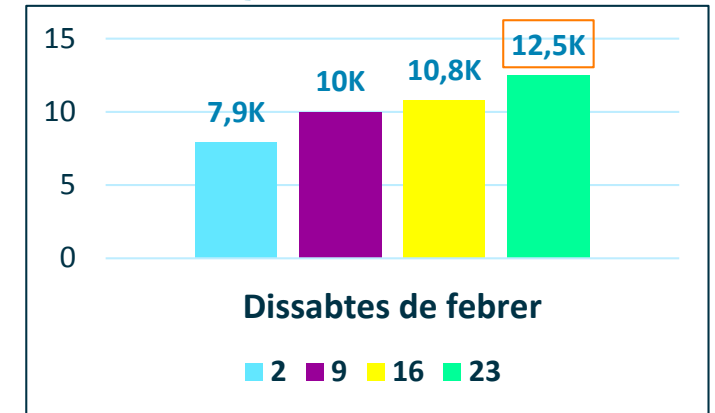
Dia 15 **933,1K**
Dia 16 **946,4K**
Dia 17 **908,7K**



2. Visites diàries (esdeveniments destacats)

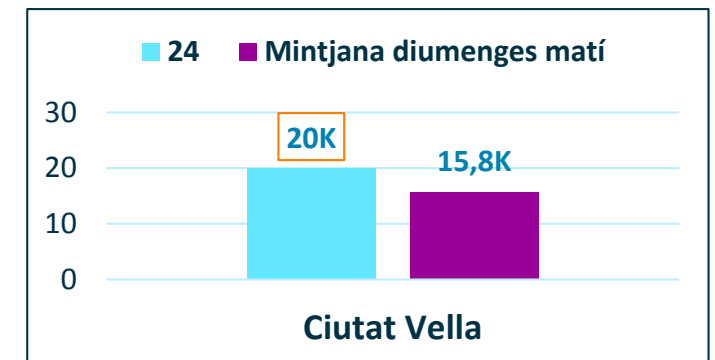
Mascletà vertical a la Marina. Dissabte 23/02 (20:00h)

12,5K visitants en Poblats Marítims. +30% visitants que la mitjana de dissabtes al mes de febrer al mateix tram horari.



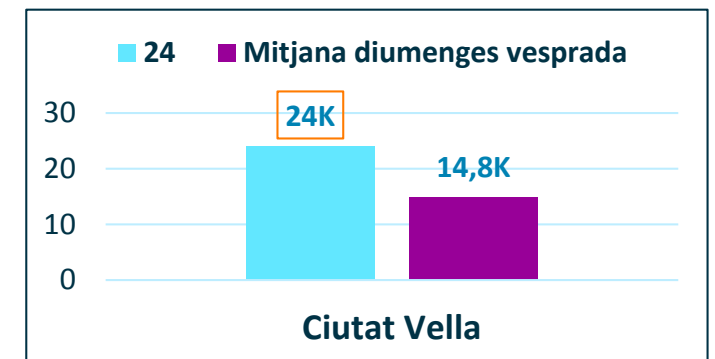
Mascletà a la plaça de l'Ajuntament. Diumenge 24/02 (14:00h)

+25% (+4,2K) visitants en Ciutat Vella davant la mitjana de diumenges de febrer al mateix tram horari.



“Crida” a les Torres de Serrans. Diumenge 24/02 (20:00h)

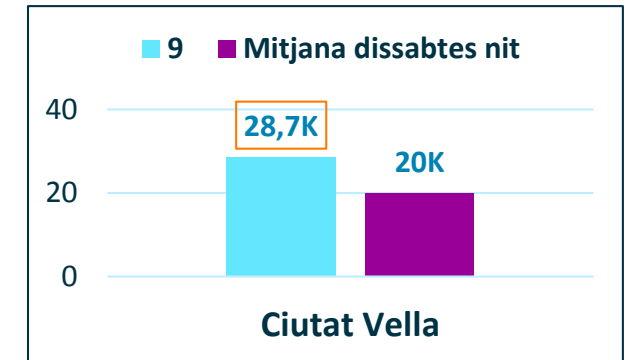
+60% (+9,2K) visitants en Ciutat Vella davant la mitjana de diumenges de febrer al mateix tram horari.



2. Visites diàries (esdeveniments destacats)

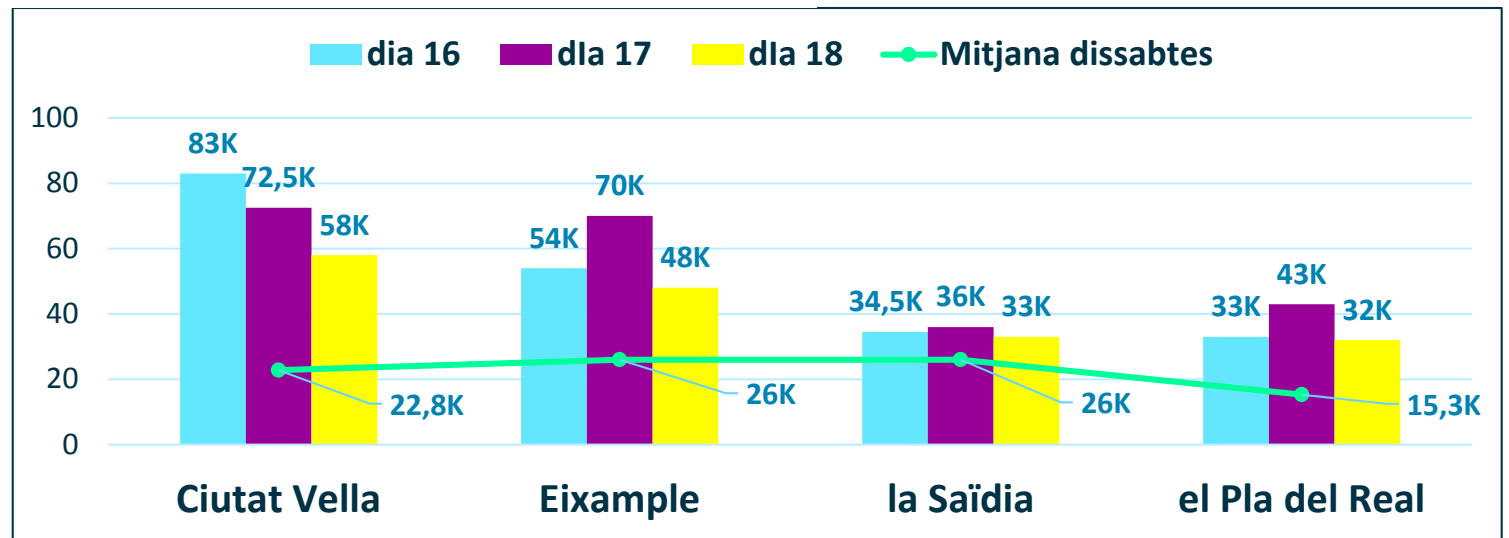
Mascletà nocturna. Plaça de l'Ajuntament. Dissabte 09/03 (00:00h):

28,7K visitants a **Ciutat Vella**. **+43,5%** visitants que la mitjana de dissabtes al mes de març al mateix tram horari.



Evolució visitants totals als Castells de focs artificials

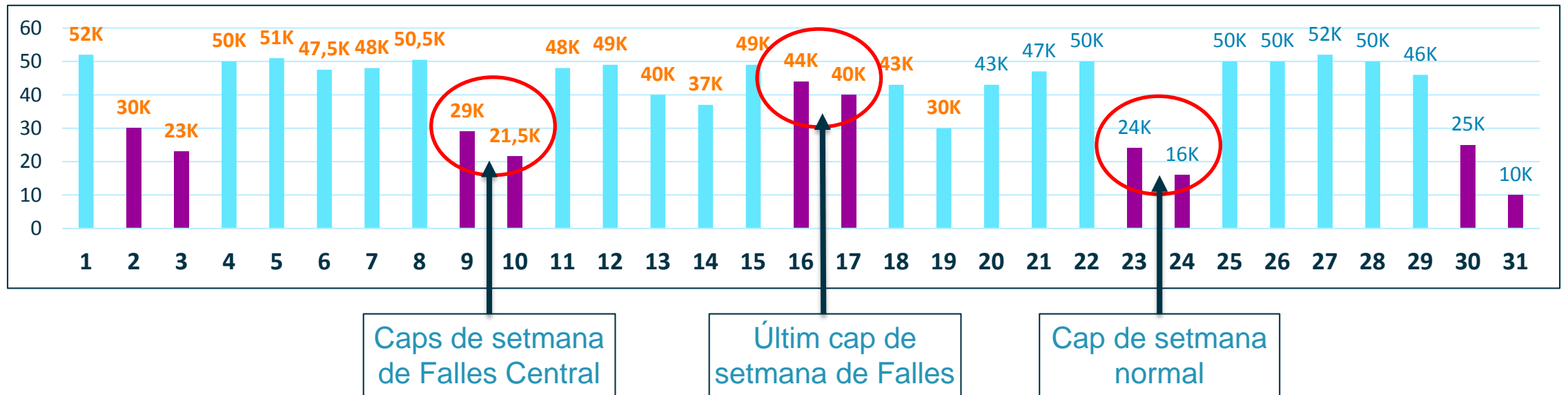
Evolució visitants totals als **Castells** de focs artificials en diferents Districtes davant la mitjana de dissabtes de març en mateixos districtes i trams horaris.



2. Visites diàries

Visitants de **Ciutat Vella** al mes de març durant els matins (mascletàs):

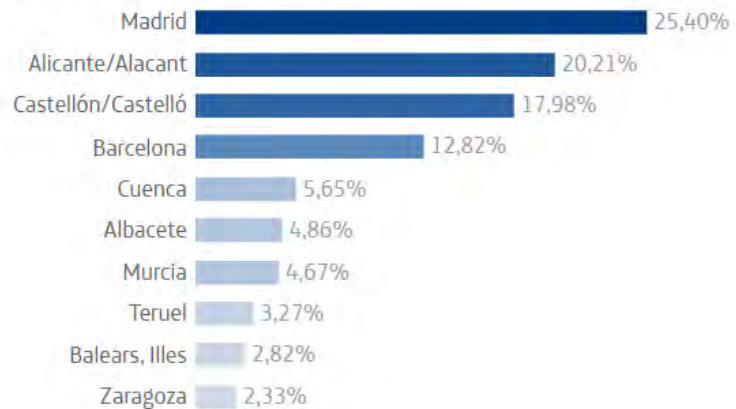
- Els caps de setmana els visitants es redueixen a la mitat degut a l'absència de treballadors.
- El 1º i 2º cap de setmana, tot i haver mascletàs, els visitants disminueixen entre un 50 i 60%.
- El cap de setmana de Falles central (9 i 10) augmenta entre un 30 i 36% respecte els caps de setmana que no són Falles.
- L'últim cap de setmana de Falles (16 i 17) augmenta entre un 70 i 80% respecte altres caps de setmana.



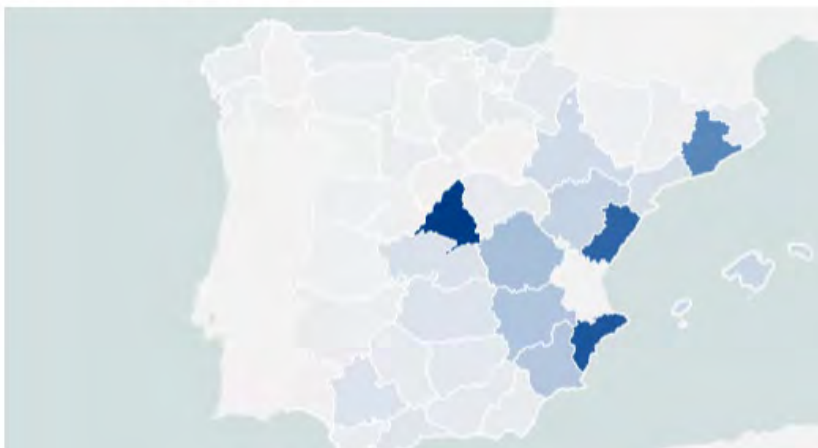
3. Districtes visitats per nacionals en Falles

754.354 visitants nacionals durant la setmana de Falles.


TOP 10 PROVINCIAS DE ORIGEN



PROVINCIA DE ORIGEN



DISTRITO VISITADO



Districtes mes visitats:

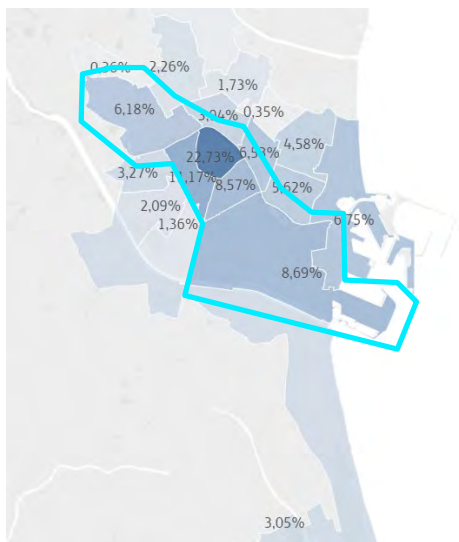
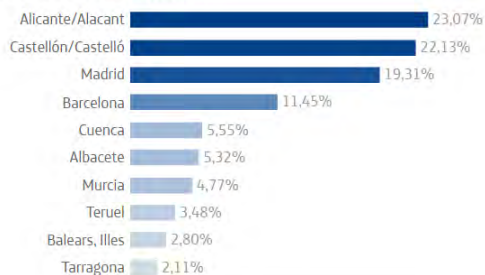
- Ciutat Vella 22,81%
- Eixample 12,43%
- Extramurs 12,09%

3. Districtes visitats per nacionals en Falles

754.354 visitants nacionals durant la setmana de Falles.

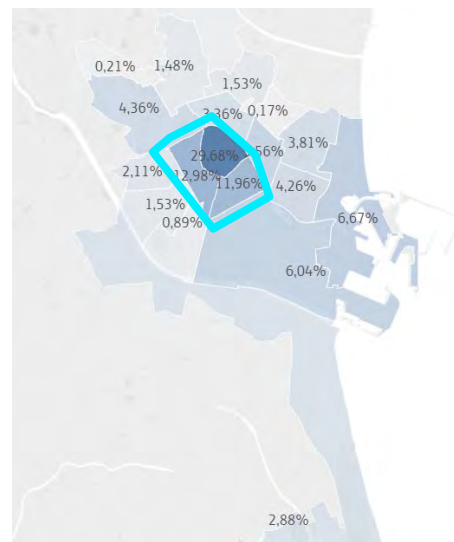
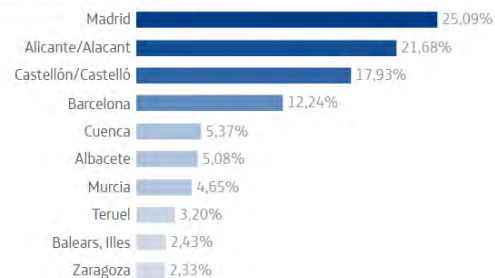
Matí 7h a 12h

TOP 10 PROVINCIAS DE ORIGEN



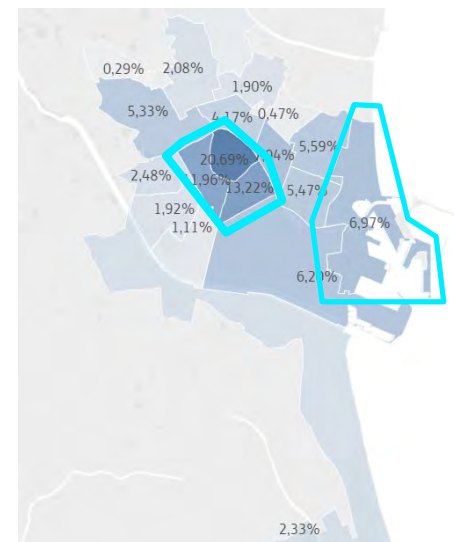
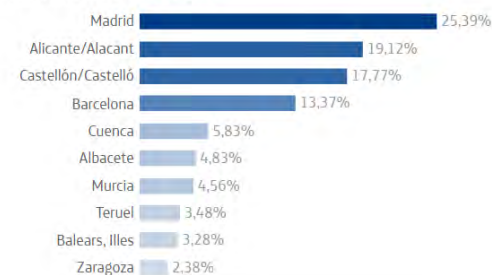
Vesprada 12h a 15h

TOP 10 PROVINCIAS DE ORIGEN



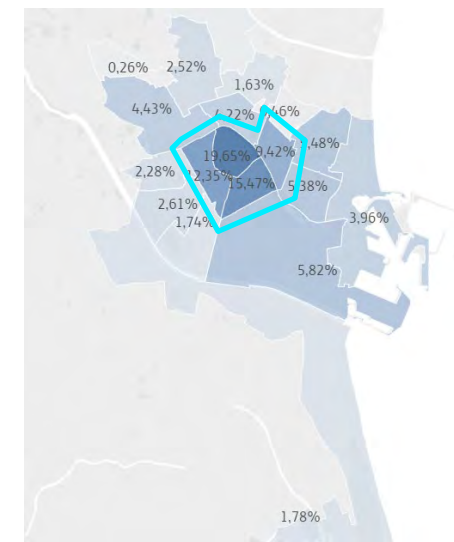
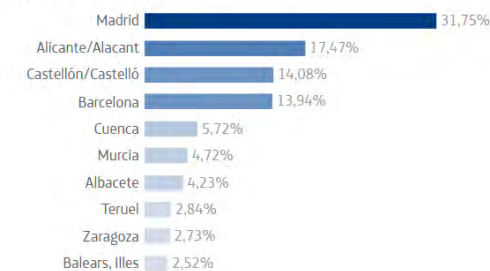
Vesprada-Nit 15h a 22h

TOP 10 PROVINCIAS DE ORIGEN



Nit 22h a 7h

TOP 10 PROVINCIAS DE ORIGEN



3. Districtes visitats per nacionals en Falles | Madrid

754.354 visitants nacionals durant la setmana de Falles.



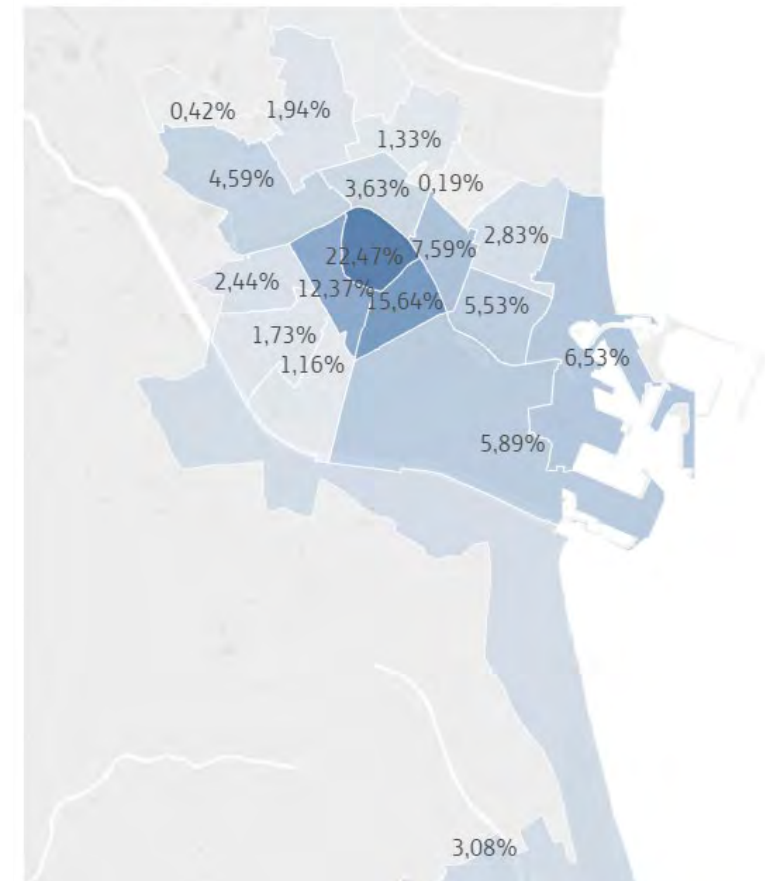
Madrid són el 25,40% (154.307)

i els Districtes que més han visitat són:

- Ciutat Vella 22,47%
- Eixample 15,64%
- Extramurs 12,37%

Són els visitants que es senten més atrets per la zona de l'Albufera

DISTRITO VISITADO



3. Districtes visitats per nacionals en Falles | Alacant

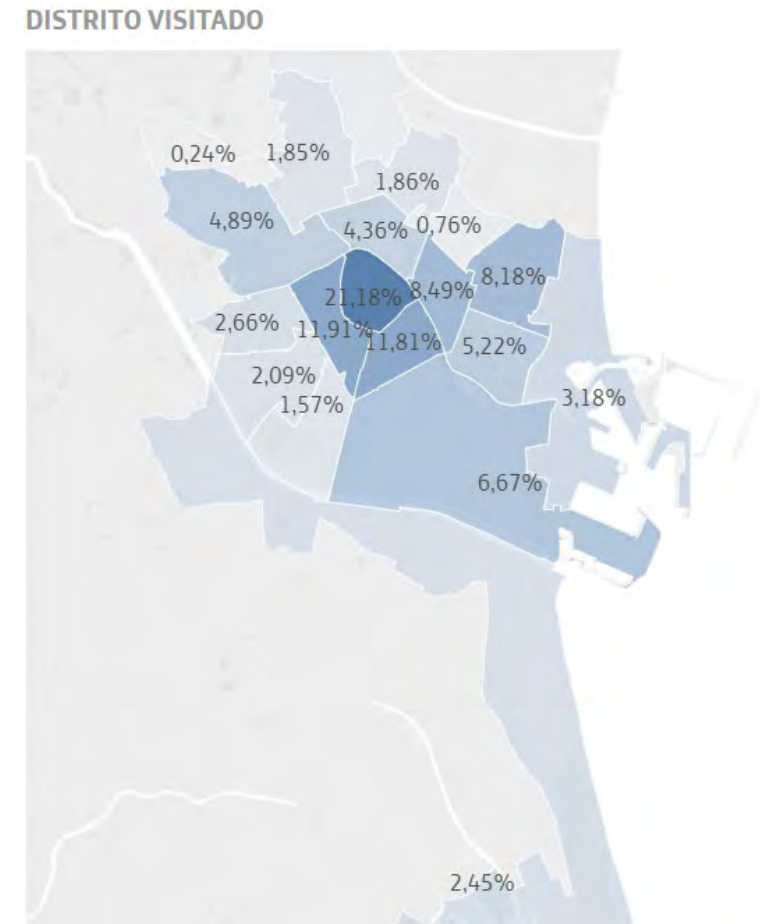
754.354 visitants nacionals durant la setmana de Falles.



Alacant són el 20,21% (122.806)

i els Districtes que més han visitat són:

- Ciutat Vella 21,18%
- Extramurs 11,91%
- Eixample 11,81%



3. Districtes visitats per nacionals en Falles | Castelló

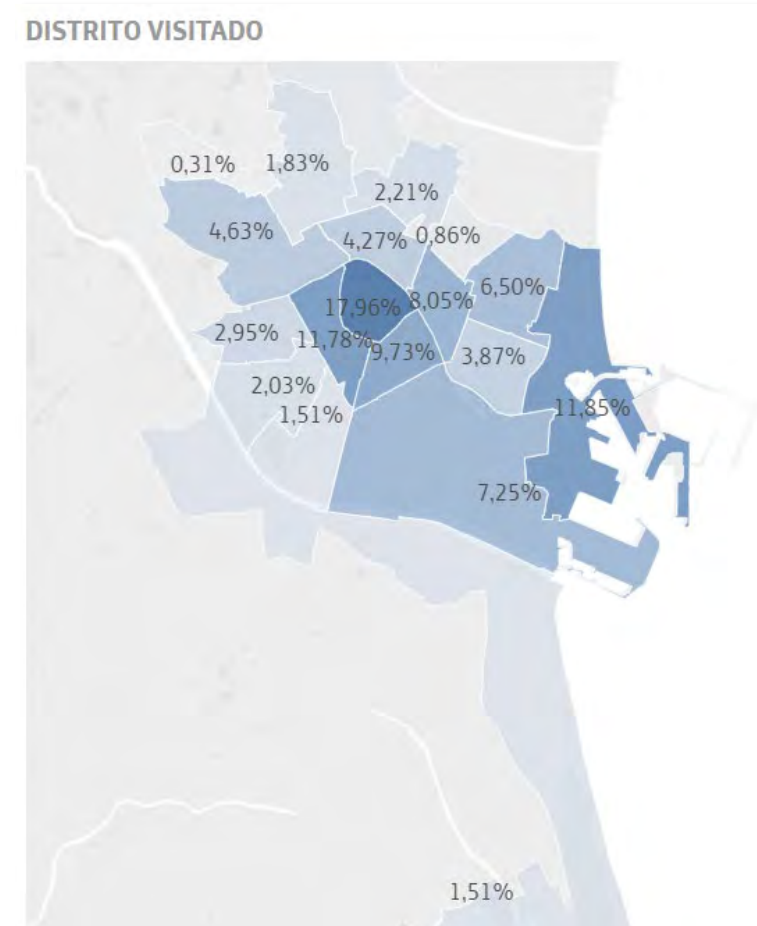


754.354 visitants nacionals durant la setmana de Falles.

Castelló són el 17,96% (109.220) i els Districtes que més han visitat són:

- Ciutat Vella 21,18%
- Poblats Marítims 11,85%
- Extramurs 11,78%

Els atrau la zona de la platja i el port



3. Districtes visitats per nacionals en Falles | Barcelona

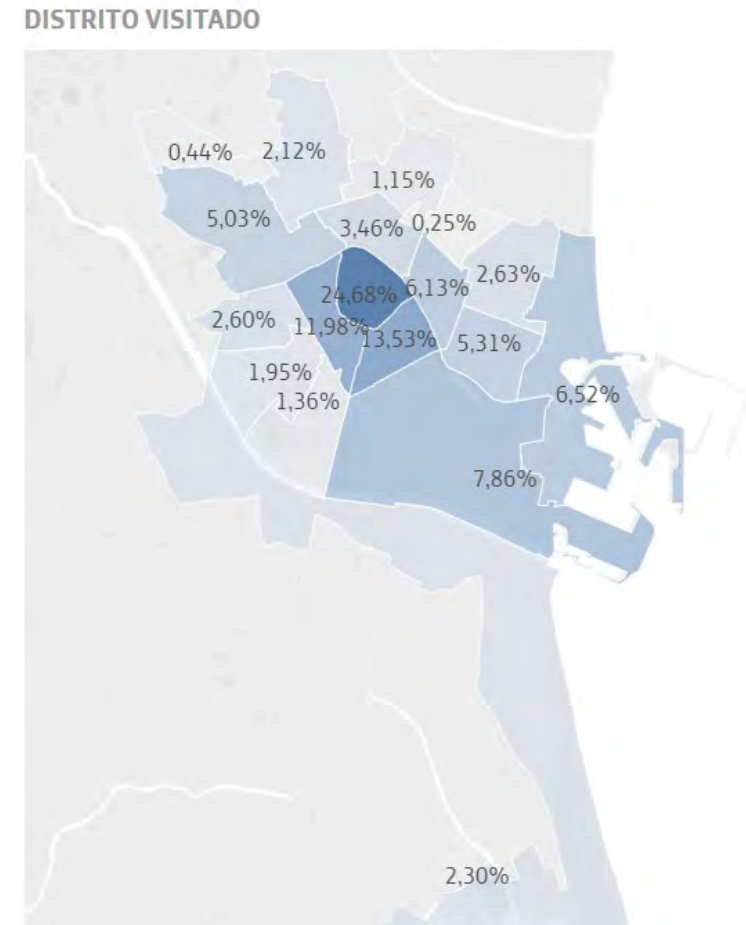
754.354 visitants nacionals durant la setmana de Falles.



Barcelona són el 12,82% (77.918)

i els Districtes que més han visitat són:

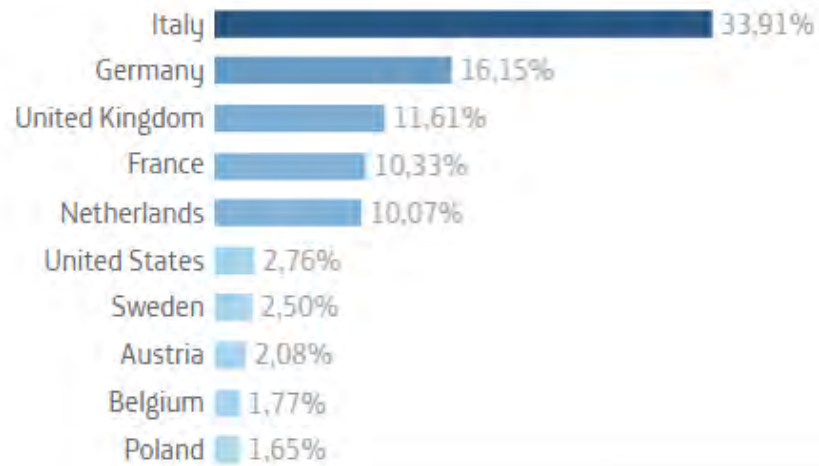
- Ciutat Vella 24,68%
- Eixample 13,53%
- Extramurs 11,98%



4. Districtes visitats per internacionals en Falles

268.724 visitants internacionals durant la setmana de Falles.

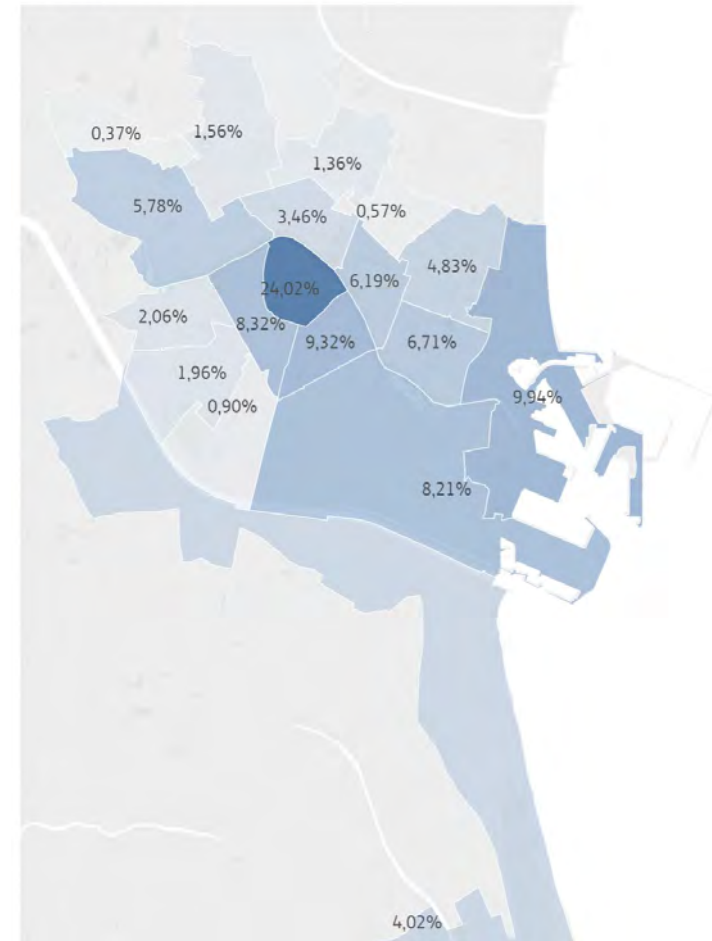
TOP 10 PAÍS DE ORIGEN



Districtes més visitats:

- Ciutat Vella 24,02%
- Poblats Marítims 9,94%
- Eixample 9,32%

DISTRITO VISITADO

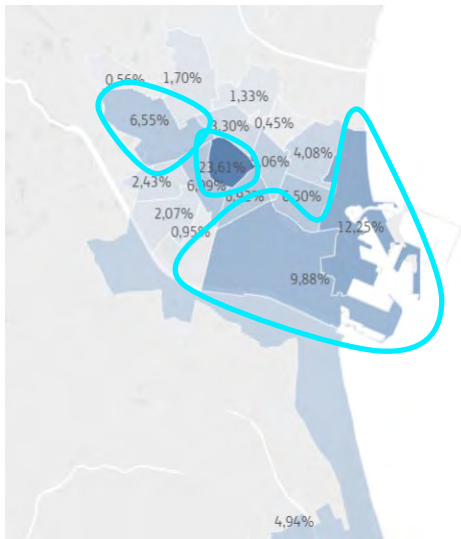
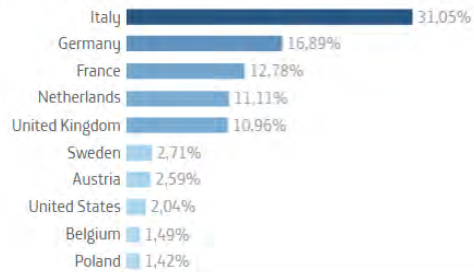


4. Districtes visitats per internacionals en Falles

268.724 visitants internacionals durant la setmana de Falles.

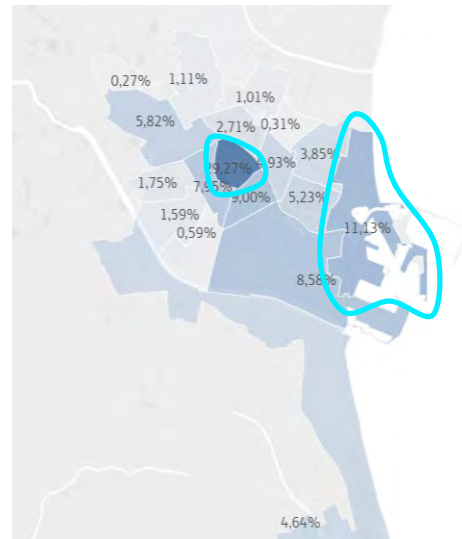
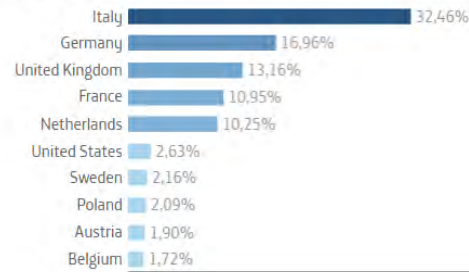
Matí 7h a 12h

TOP 10 PAÍS DE ORIGEN



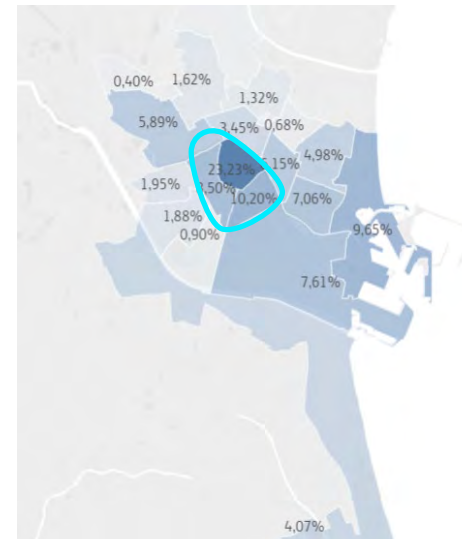
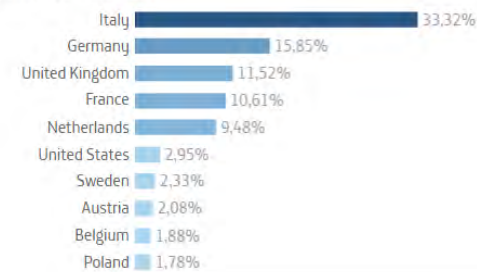
Vesprada 12h a 15h

TOP 10 PAÍS DE ORIGEN



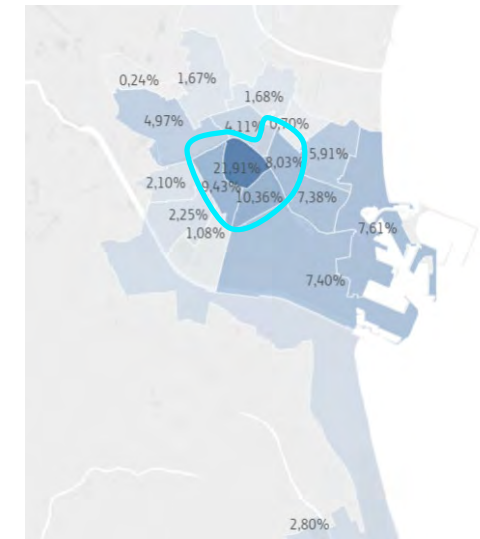
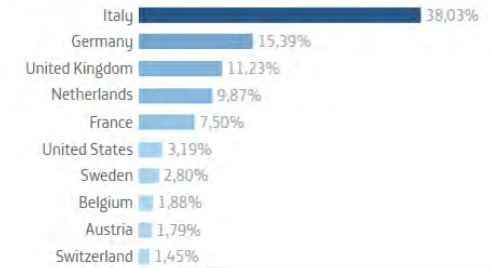
Vesprada-Nit 15h a 22h

TOP 10 PAÍS DE ORIGEN



Nit 22h a 7h

TOP 10 PAÍS DE ORIGEN



4. Districtes visitats per internacionals en Falles | Itàlia

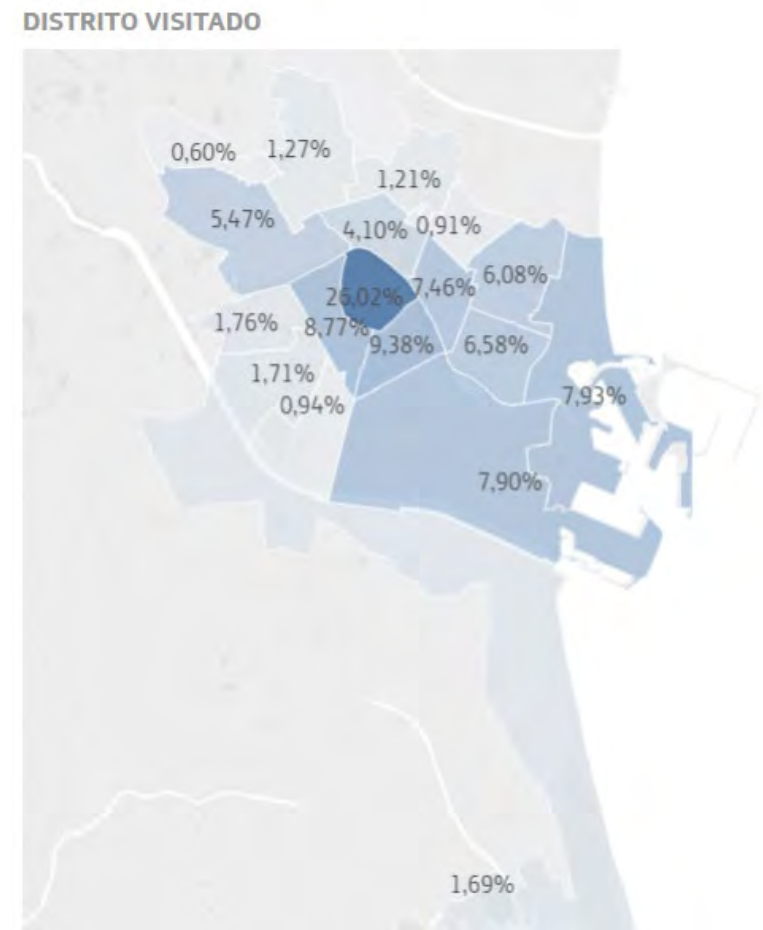
268.724 visitants internacionals durant la setmana de Falles.



Els **italians** són el 33,91% (91.111)
i els Districtes que més han visitat són:

- Ciutat Vella 26,02%
- Poblats Marítims 7,93%
- Quatre Carreres 7,90%

En març els turistes italians s'incrementen en un 2% respecte a febrer, degut al notable augment de freqüència de vols directes entre ambdós països.



4. Districtes visitats per internacionals en Falles | Alemanya

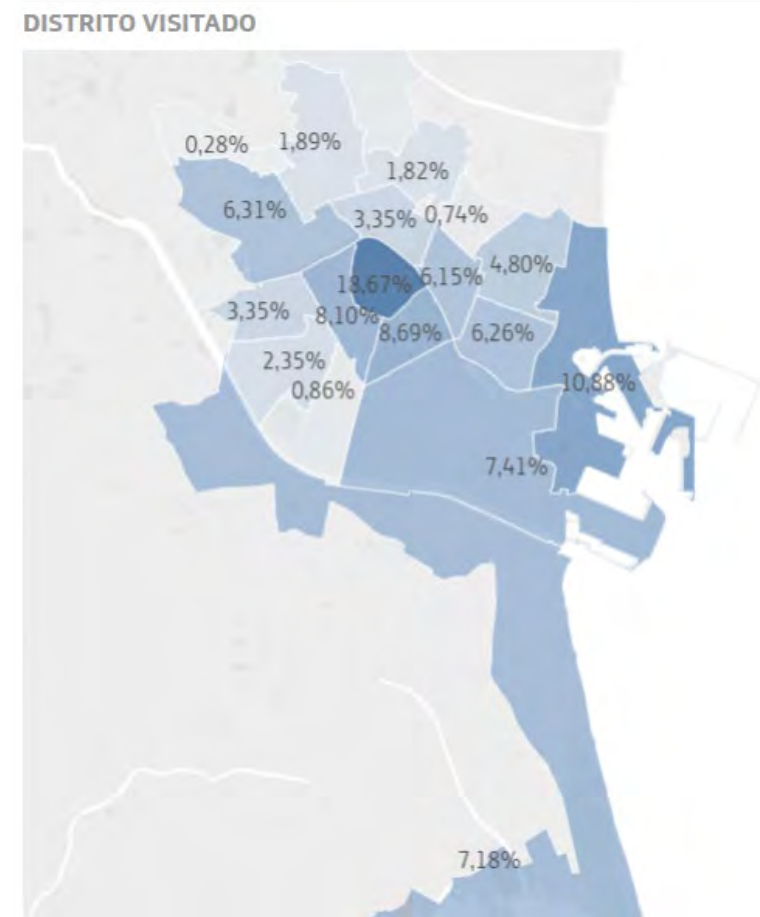
268.724 visitants internacionals durant la setmana de Falles.



Els **alemanys** són el 16,15% (43.391)
i els Districtes que més han visitat són:

- Ciutat Vella 18,67%
- Poblats Marítims 10,88%
- Eixample 8,69%

Són els que més visiten la platja.



4. Districtes visitats per internacionals en Falles | Regne Unit

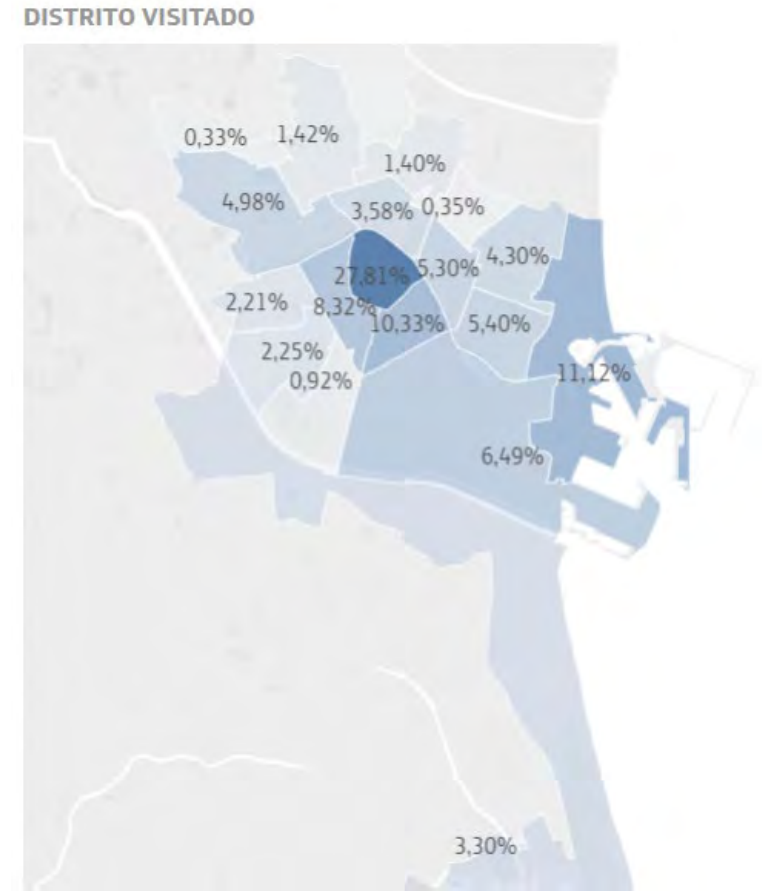
268.724 visitants internacionals durant la setmana de Falles.



Els **britànics** són el 11,61% (31.202) i els Districtes que més han visitat són:

- Ciutat Vella 27,81%
- Poblats Marítims 11,12%
- Eixample 10,33%

Prefereixen quedar-se al centre o la platja.



4. Districtes visitats per internacionals en Falles | França

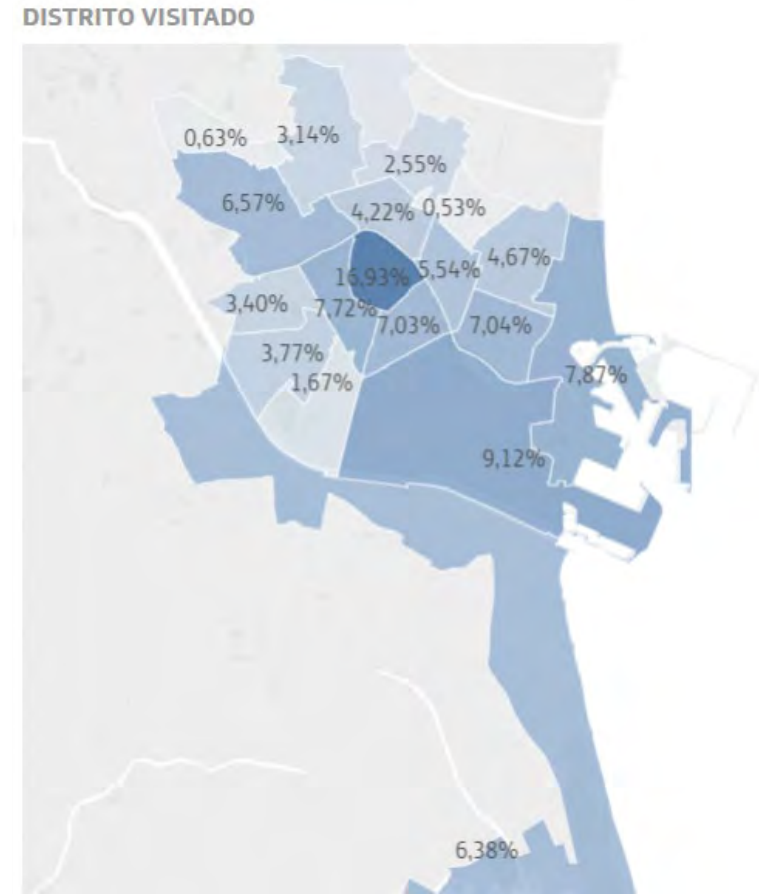
268.724 visitants internacionals durant la setmana de Falles.



Els **francesos** són el 10,33% (27.759)
i els Districtes que més han visitat són:

- Ciutat Vella 16,93%
- Quatre Carreres 9,12%
- Poblats Marítims 7,87%

A diferència de altres es distribueixen entre el centre, la zona del riu i l'Albufera.



4. Districtes visitats per internacionals en Falles | Holanda

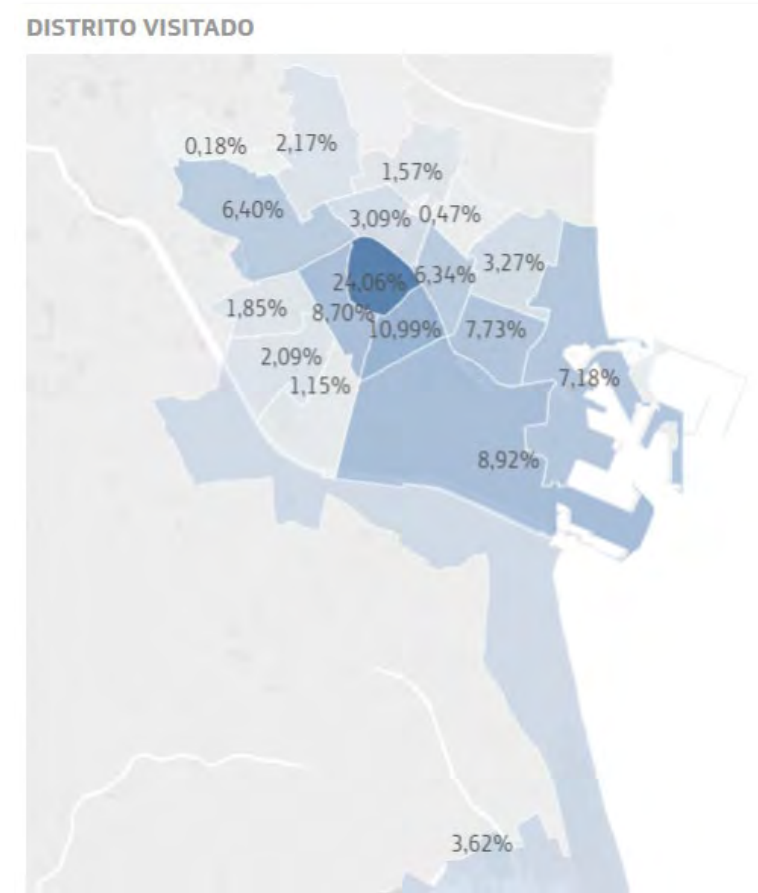
268.724 visitants internacionals durant la setmana de Falles.



Els **holandesos** són el 10,07% (27.058) i els Districtes que més han visitat són:

- Ciutat Vella 24,06%
- Eixample 10,99%
- Quatre Carreres 8,92%

Apareixen ben posicionats posat que els russos i xinesos utilitzen la bona connexió amb l'aeroport d' Amsterdam com via d'accés a Europa utilitzant telèfons de prepagament a la UE.



4. Districtes visitats per internacionals en Falles | Estats Units

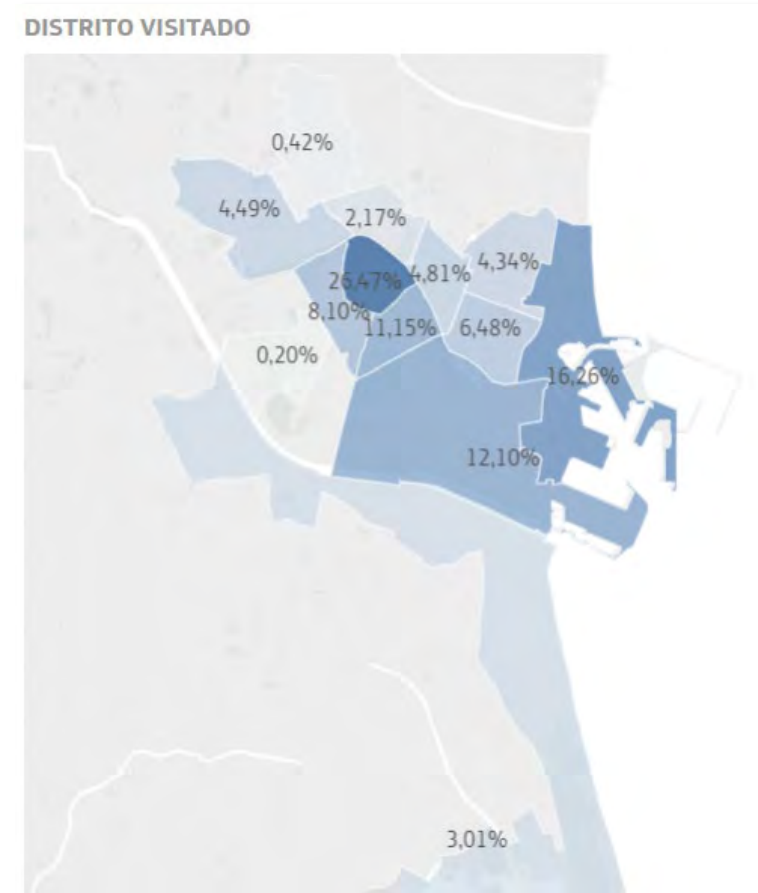
268.724 visitants internacionals durant la setmana de Falles.



Els **americans** són el 2,76% (7.419)
i los Districtes que més han visitat són:

- Ciutat Vella 26,47%
- Poblats Marítims 16,26%
- Quatre Carreres 12,10%

Durant la setmana de Falles, a diferència del mes de febrer i de les setmanes restants de març, la ciutat de València rep visites de Nord-americans i estos es mouen majoritàriament pel centre i la platja.



4. Districtes visitats per internacionals en Falles | Suècia

268.724 visitants internacionals durant la setmana de Falles.

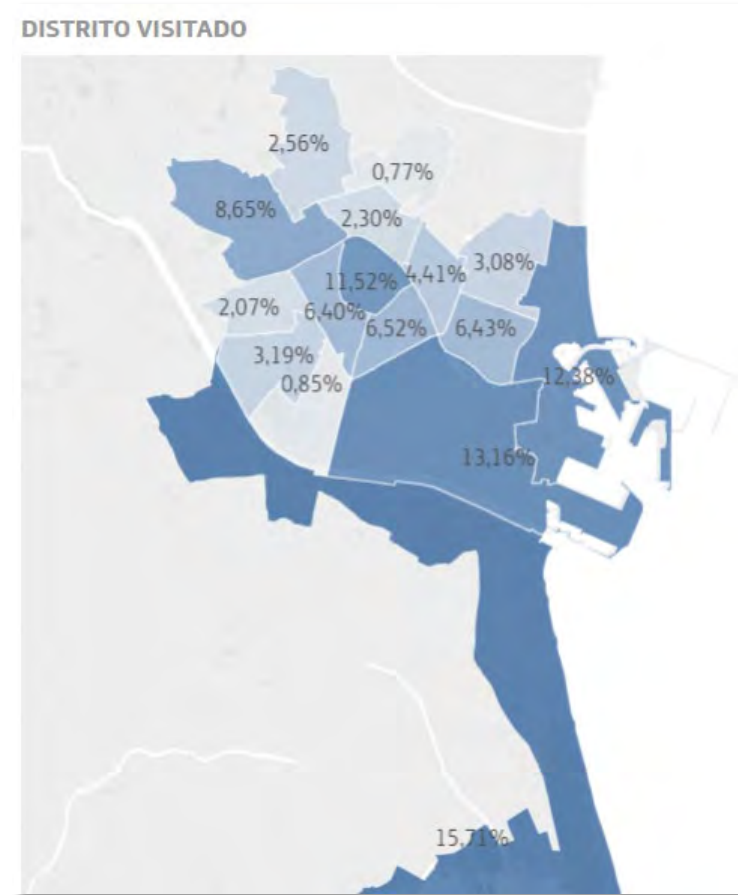


Els **suecs** són el 2,50% (6.730)

i els Districtes que més han visitat són:

- Albufera 15,71%
- Quatre Carreres 13,16%
- Poblats Marítims 12,38%

Són els que més visiten l'Albufera. A destacar, durant la setmana de Falles un 4% més va arribar a visitar este districte davant el propi centre de la ciutat.



4. Districtes visitats per internacionals en Falles | Àustria

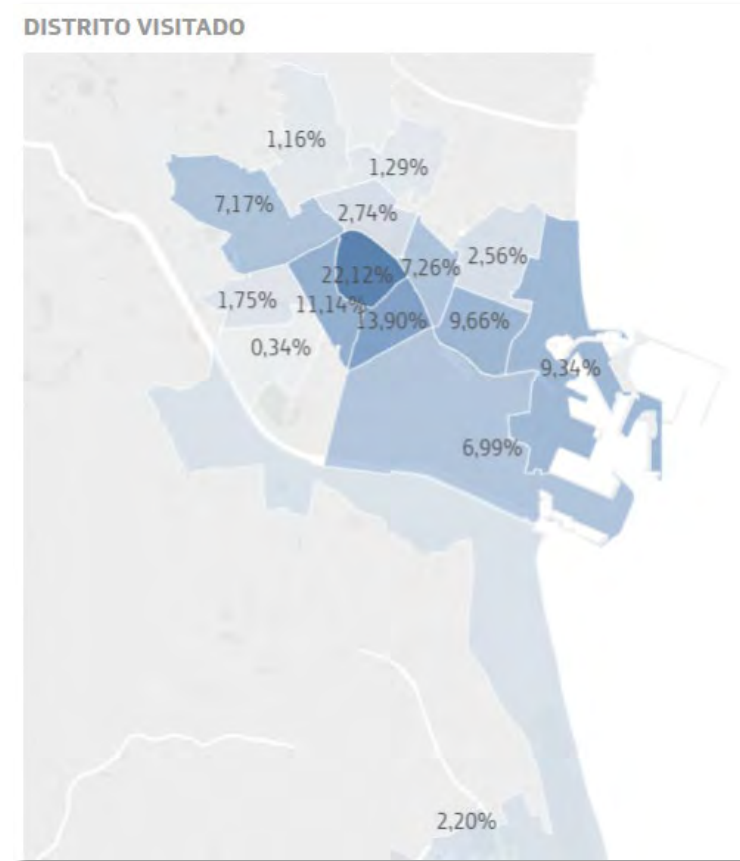
268.724 visitants internacionals durant la setmana de Falles.



Els **austríacs** són el 2,08% (5.591)

i els Districtes que més han visitat són:

- Ciutat Vella 22,12%
- Eixample 13,90%
- Extramurs 11,14%



4. Districtes visitats per internacionals en Falles | Bèlgica

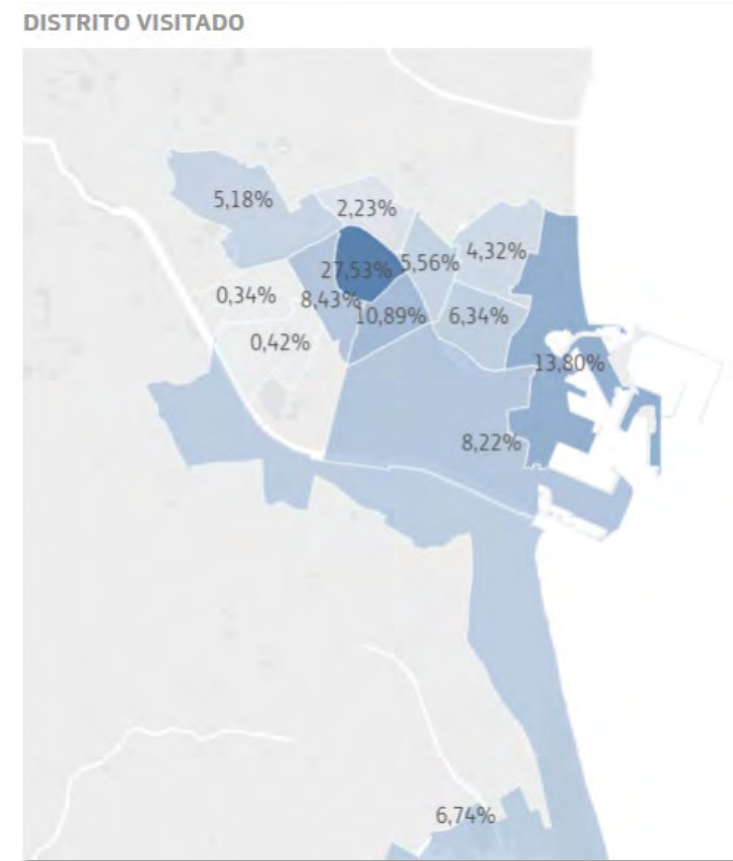
268.724 visitants internacionals durant la setmana de Falles.



Els **belgues** són el 1,77% (4.747)

i els Districtes que més han visitat són:

- Ciutat Vella 27,53%
- Poblats Marítims 13,80%
- Eixample 10,89%



4. Districtes visitats per internacionals en Falles | Polònia

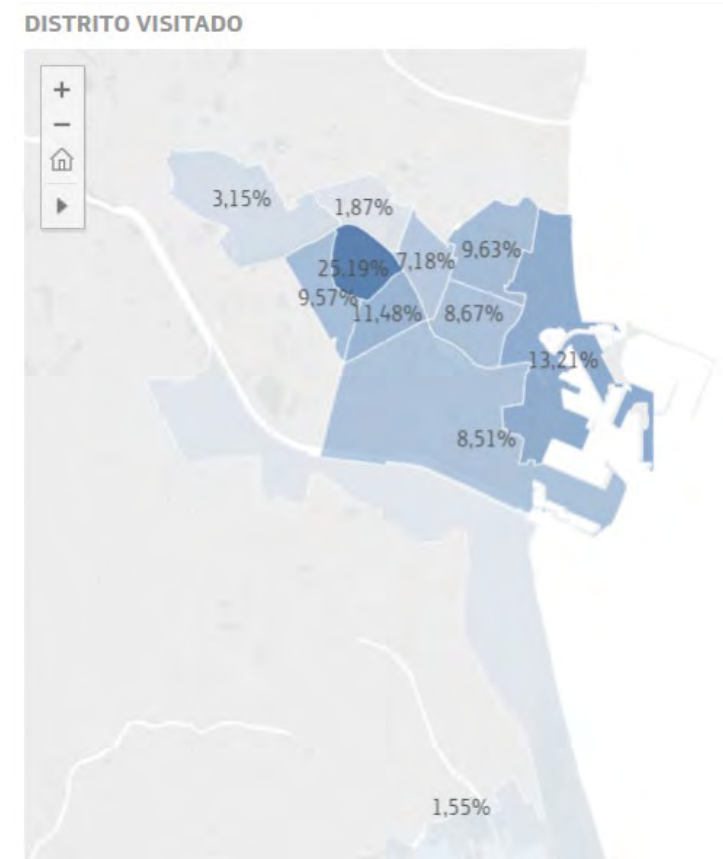
268.724 visitants internacionals durant la setmana de Falles.



Els **polonesos** són el 1,65% (4.443)
i els Districtes que més han visitat són:

- Ciutat Vella 25,19%
- Poblats Marítims 13,21%
- Eixample 11,48%

Junt als alemanys són els que més visiten la platja.



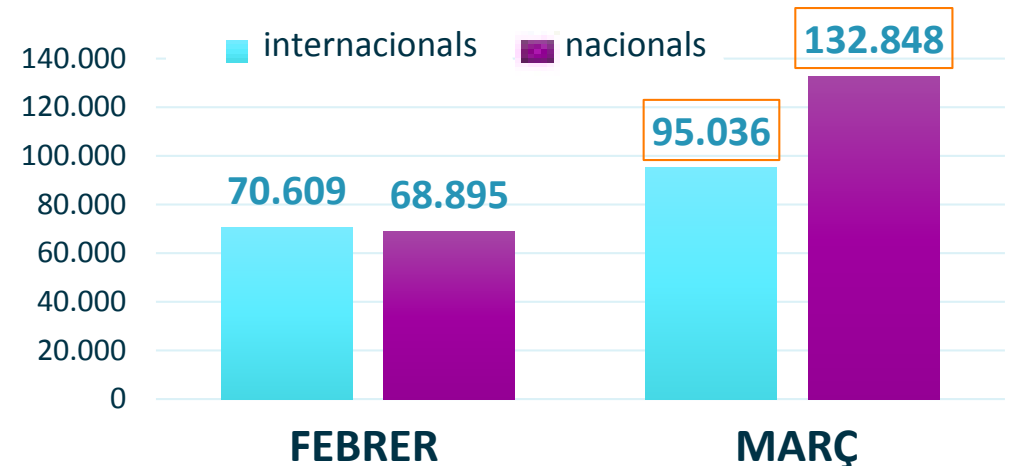
5. Pernoctacions per origen

- La mitjana de dies que pernocten els visitants internacionals i nacionals **no es veu alterat** entre el mes de febrer i març.
- **Sí augmenten les pernoctacions totals** en març respecte de febrer:
 - +34% internacionals.
 - +92% nacionals.

Nº de dies de pernoctacions **mitjana diària**
febrer-març



Pernoctacions **totals febrer-març**

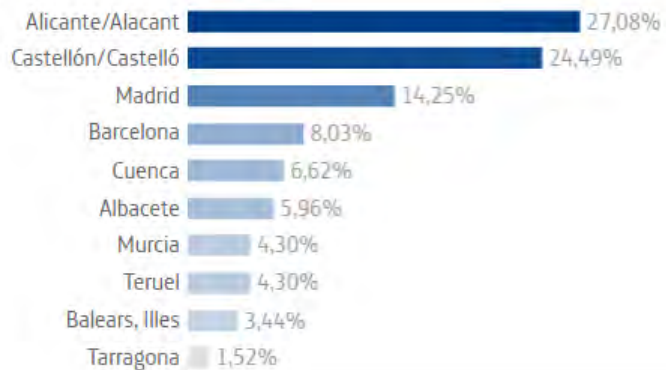


5. Pernoctacions per origen | Nacional

FEBRER

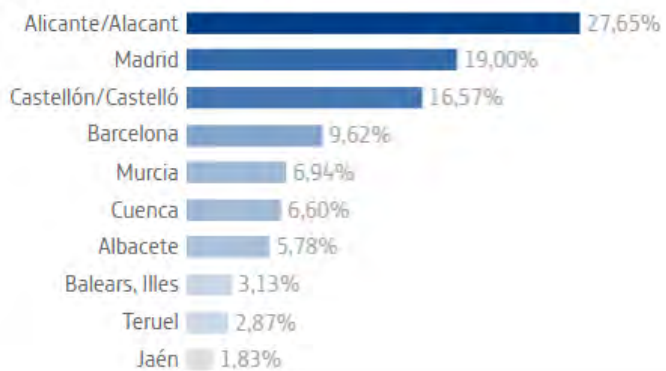
No
pernocten

TOP 10 PROVINCIAS DE ORIGEN



Pernocten

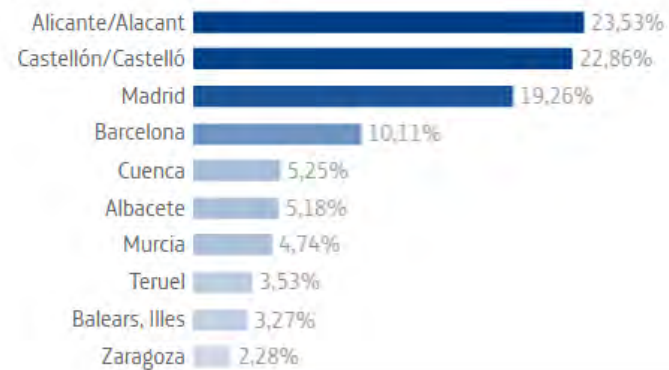
TOP 10 PROVINCIAS DE ORIGEN



MARÇ

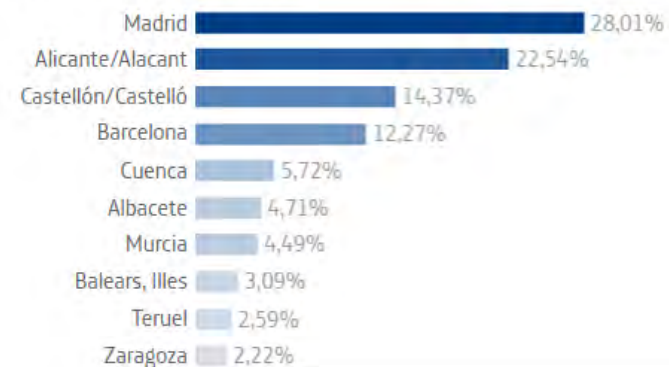
No
pernocten

TOP 10 PROVINCIAS DE ORIGEN



Pernocten

TOP 10 PROVINCIAS DE ORIGEN

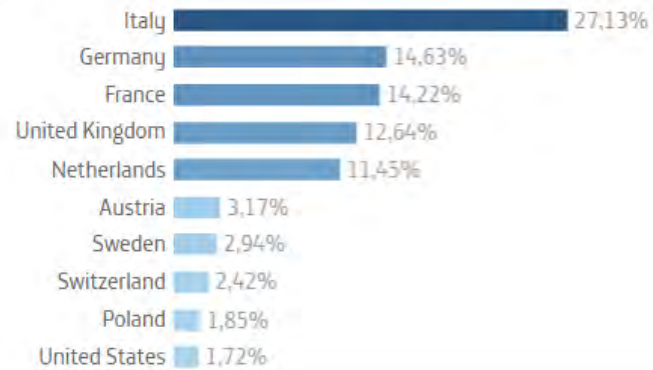


5. Pernoctacions per origen | Internacional

FEBRER

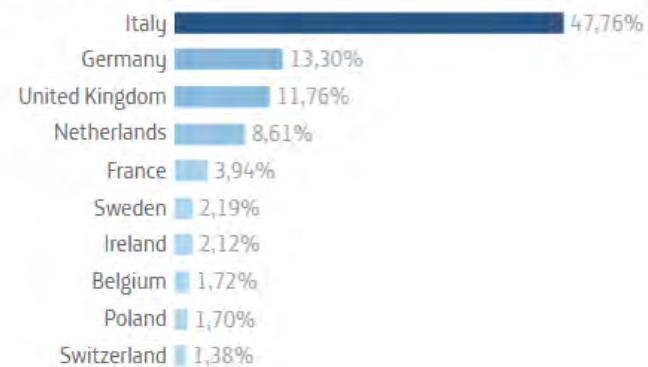
No
pernocten

TOP 10 PAÍS DE ORIGEN



Pernocten

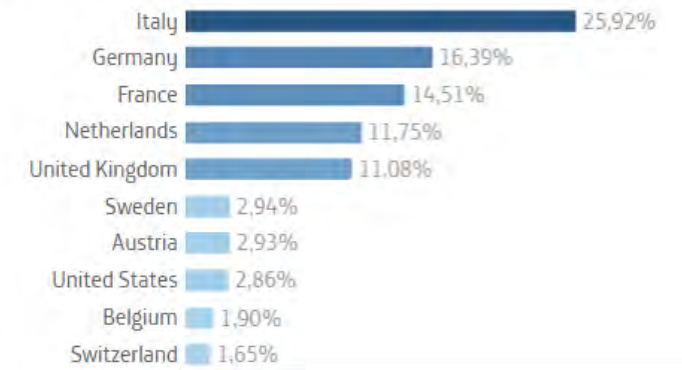
TOP 10 PAÍS DE ORIGEN



MARÇ

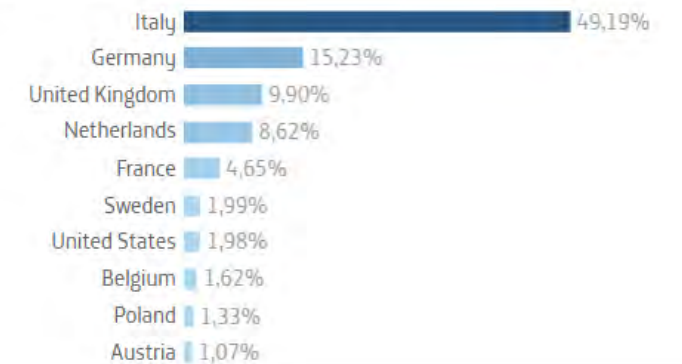
No
pernocten

TOP 10 PAÍS DE ORIGEN



Pernocten

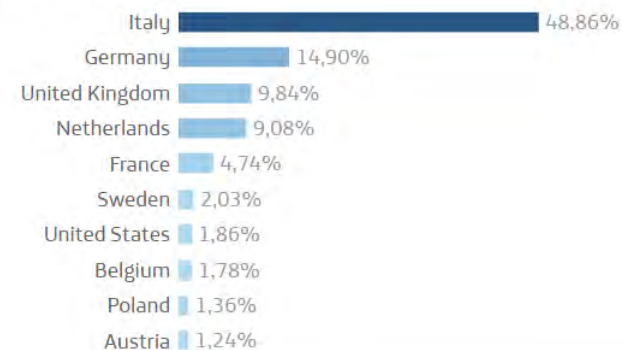
TOP 10 PAÍS DE ORIGEN



5. Pernoctacions per origen | Falles

- Durant les Falles (de l'1 al 19) els turistes **internacionals** que més pernocten, amb gran diferència, són els **italians, un 48,9%**.

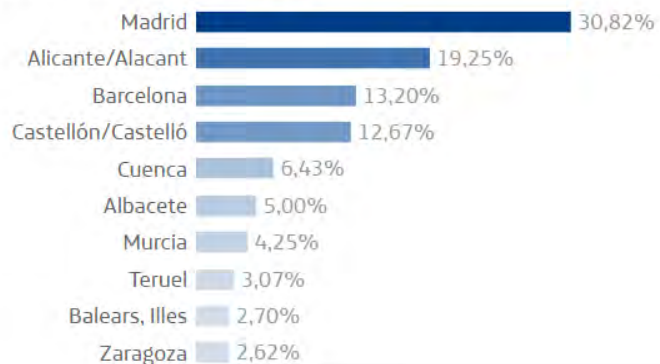
TOP 10 PAÍS DE ORIGEN



- Visitants **nacionals** que pernocten versus els que no pernocten la setmana del 11 al 17 de març: el **35% (270,5K) del total pernocta**.

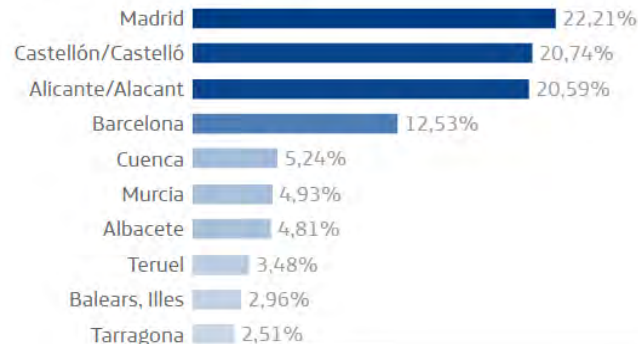
Pernocten 270,5K

TOP 10 PROVINCIAS DE ORIGEN



No pernocten 493,5K

TOP 10 PROVINCIAS DE ORIGEN



5. Pernoctacions per origen | Falles

Percentatge de visitants **nacionals** que pernocten durant la setmana fallera.

Província origen	Total	Pernocta (almenys un dia)	% Pernocta
MADRID	154.344	66.730	43%
ALACANT	122.893	41.687	34%
CASTELLÓ	109.235	27.432	25%
BARCELONA	78.013	28.575	37%
CONCA	34.574	13.915	40%
ALBACETE	29.804	10.837	36%
MÚRCIA	28.656	9.204	32%
TEROL	20.366	6.649	33%
BALEARS	17.517	5.838	33%
SARAGOSSA	14.472	5.669	39%

5. Pernoctacions per origen | Falles

Percentatge de visitants **internacionals** que pernocten durant la setmana fallera.

Vols diaris destinació Manises

País d'origen	Vols
França	21
Itàlia	20
Alemania	17
Holanda	17
Regne Unit	8
Bèlgica	3
Àustria	2

Tenint els mateix vols França i Itàlia analitzar detalladament el comportament tant de visites globals com de pernoctacions.

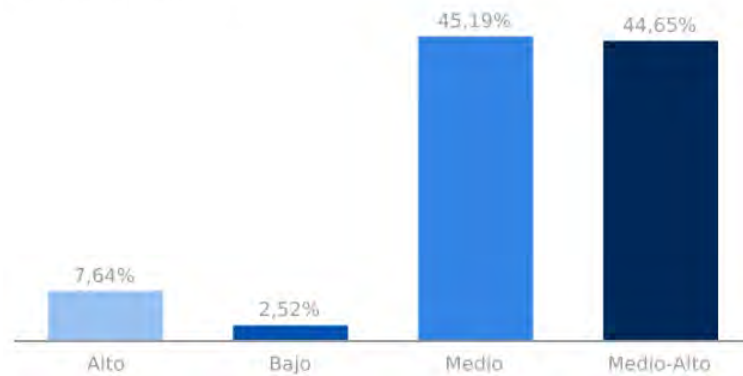
País origen	Total	Pernocta (almenys un dia)	% Pernocta
Italy	91.111	56.753	62%
Germany	43.391	19.055	44%
United Kingdom	31.202	13.468	43%
France	27.759	6.661	24%
Netherlands	27.058	11.296	42%
United States	7.419	2.861	39%
Sweden	6.730	2.522	37%
Austria	5.591	1.683	30%
Belgium	4.747	2.199	46%
Poland	4.443	1.949	44%

6. Perfil sociodemogràfic dels visitants nacionals

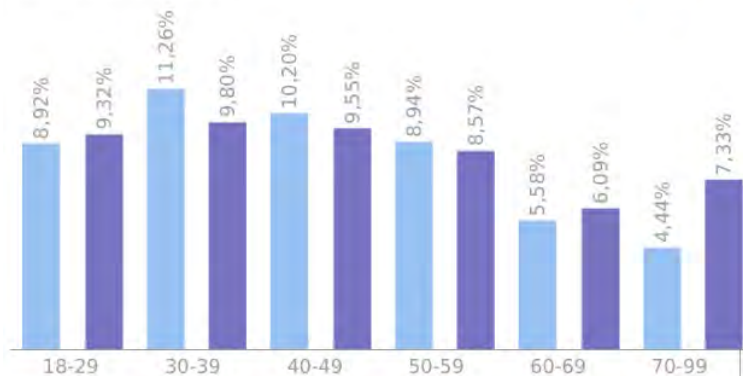
FEBRER **Nivell de renda, edat i gènere**

Visitants nacionals

POR NIVEL DE RENTA

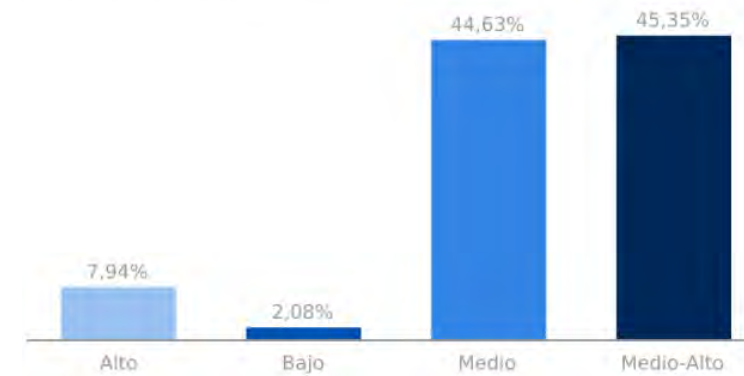


POR GÉNERO Y EDAD

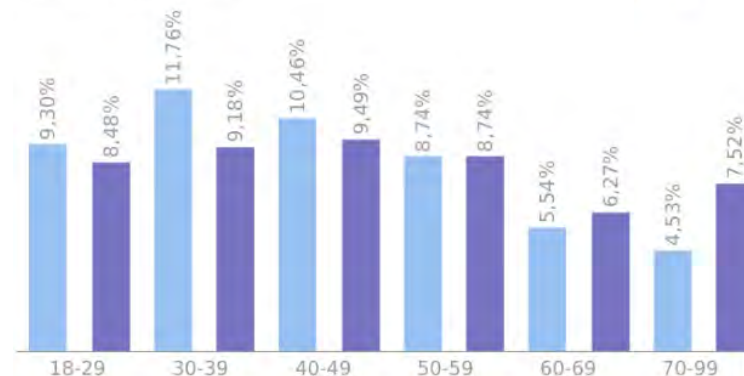


Visitants nacionals **excloent treballadors**

POR NIVEL DE RENTA



POR GÉNERO Y EDAD

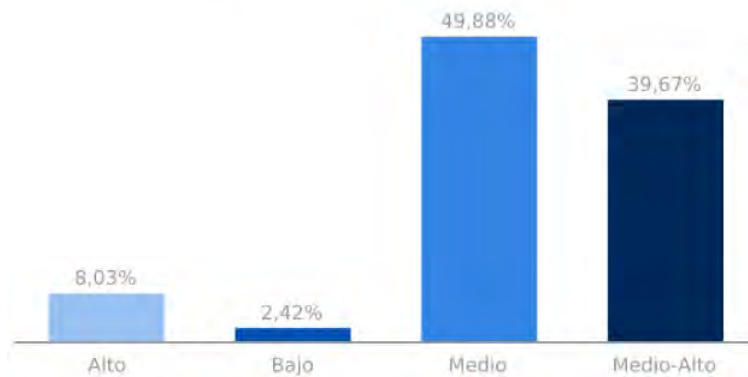


6. Perfil sociodemogràfic dels visitants nacionals

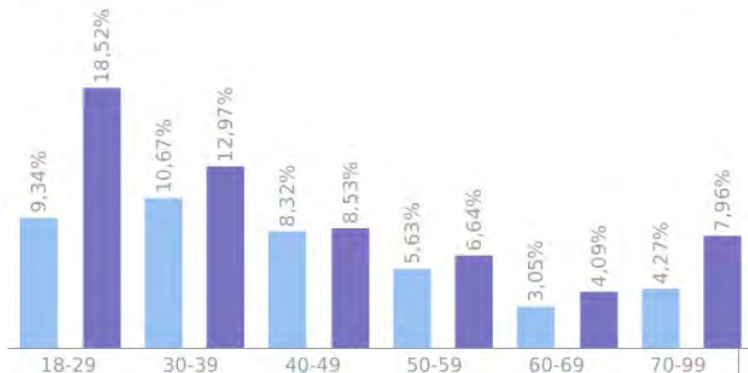
FEBRER Nivell de renda, edat i gènere

Visitants Turistes nacionals

POR NIVEL DE RENTA

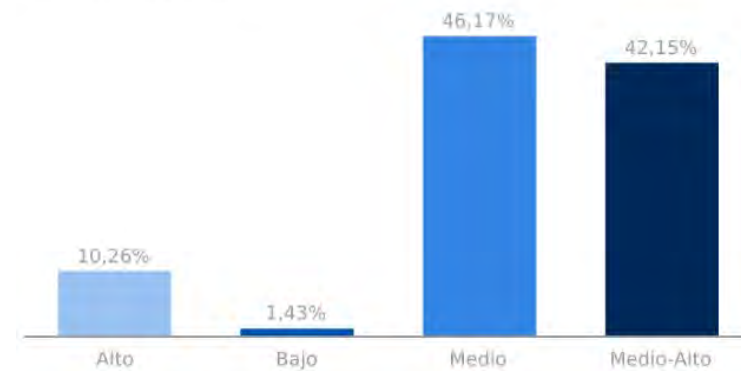


POR GÉNERO Y EDAD

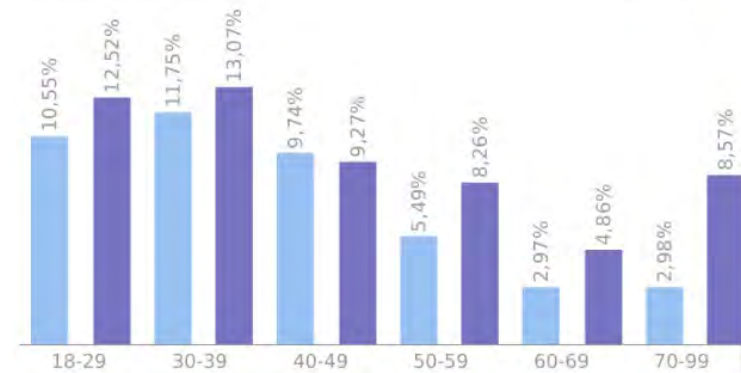


Visitants Turistes nacionals **excloent treballadors**

POR NIVEL DE RENTA



POR GÉNERO Y EDAD

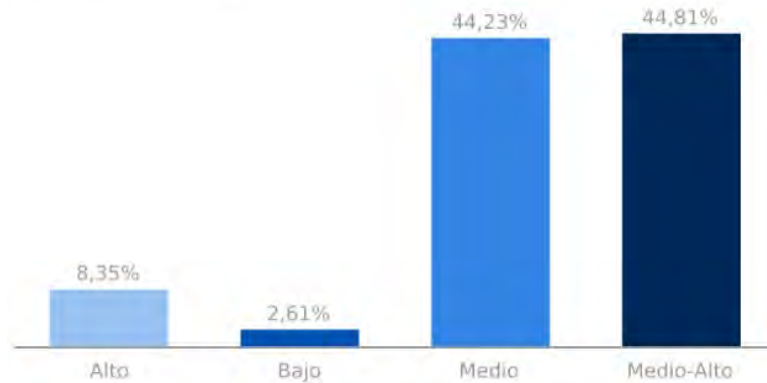


6. Perfil sociodemogràfic dels visitants nacionals

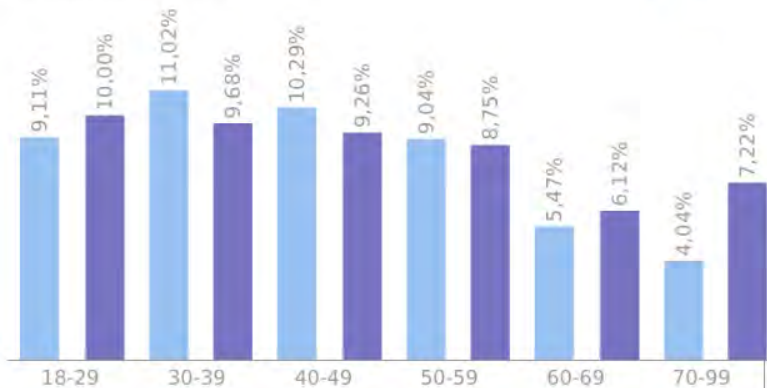
MARÇ **Nivell de renda, edat i gènere**

Visitants nacionals

POR NIVEL DE RENTA

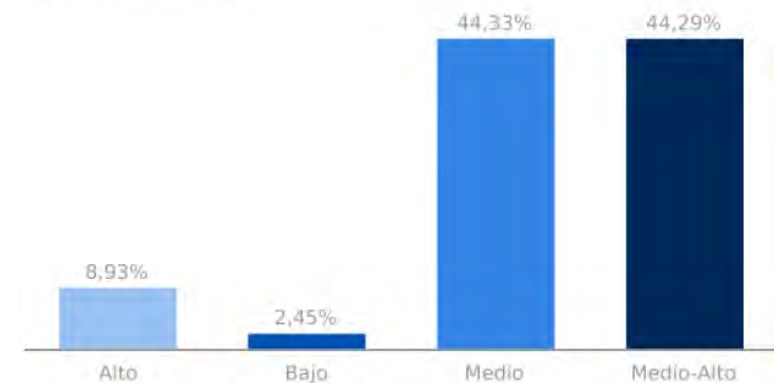


POR GÉNERO Y EDAD

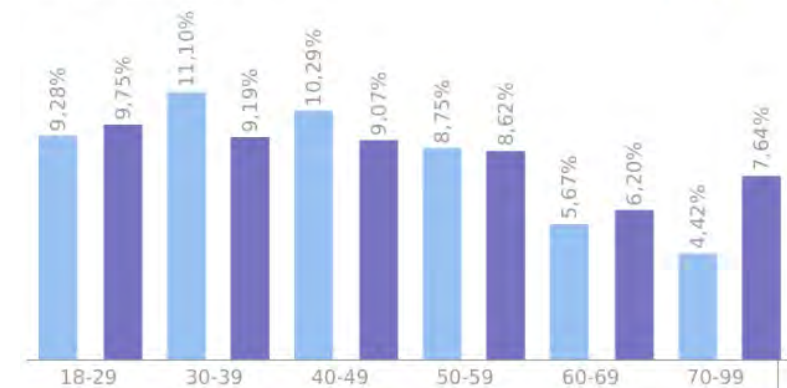


Visitants nacionals **excloent treballadors**

POR NIVEL DE RENTA



POR GÉNERO Y EDAD

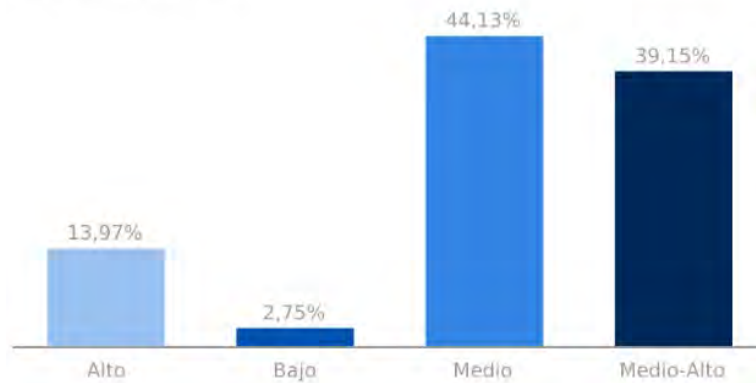


6. Perfil sociodemogràfic dels visitants nacionals

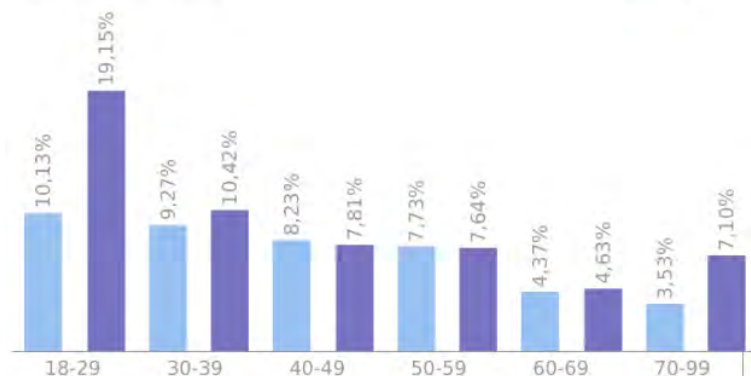
MARÇ Nivell de renda, edat i gènere

Visitants Turistes nacionals

POR NIVEL DE RENTA

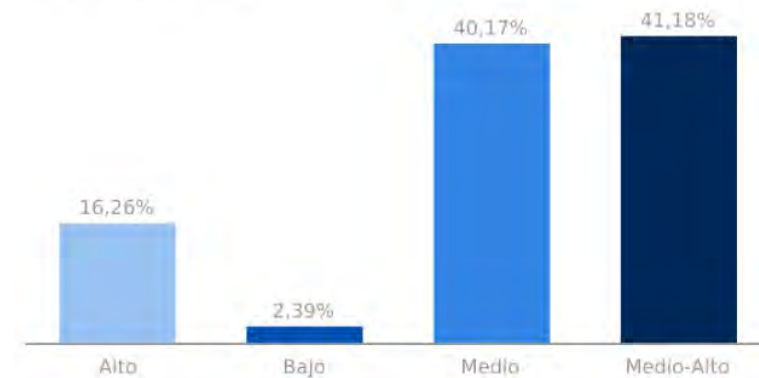


POR GÉNERO Y EDAD

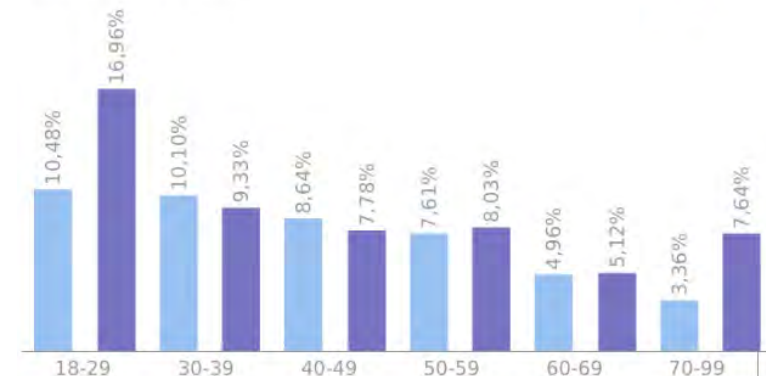


Visitants Turistes nacionals **excloent treballadors**

POR NIVEL DE RENTA



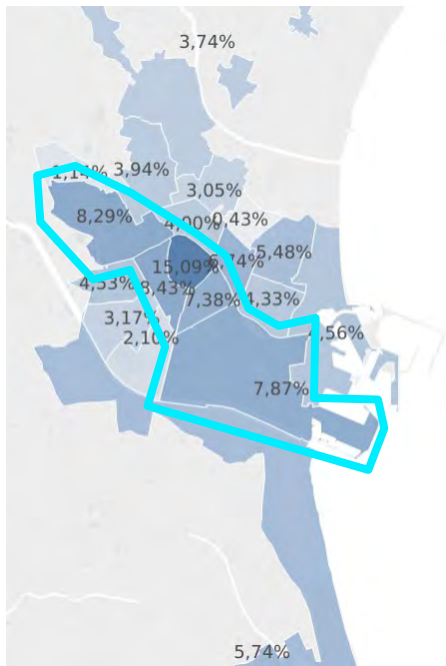
POR GÉNERO Y EDAD



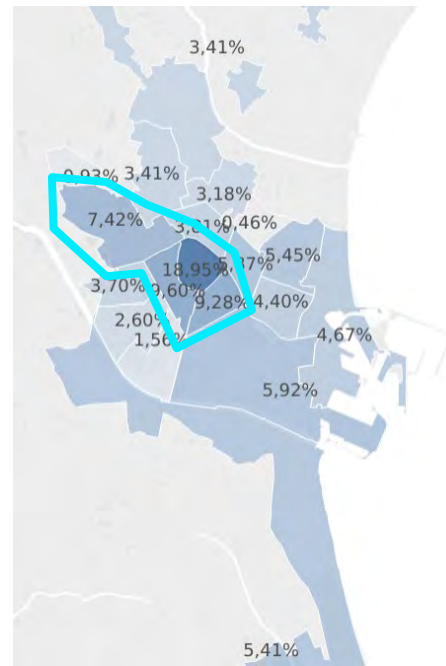
6.1 Exemple Joves entre 18 i 29 anys

MARÇ Joves d'edats compreses entre els 18 i els 29 anys

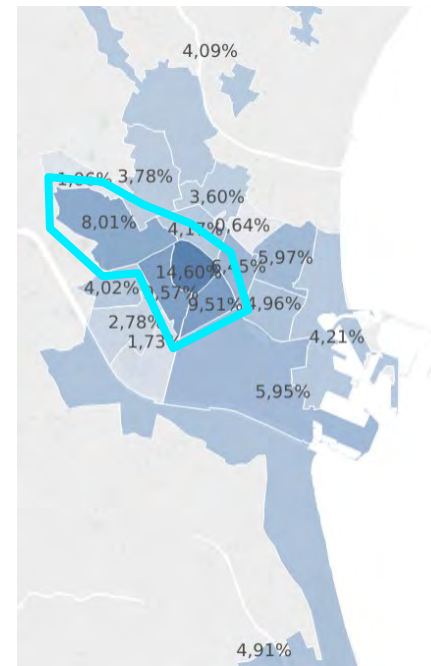
Matí 7h a 12h




Vesprada 12h a 15h



Vesprada-Nit 15h a 22h



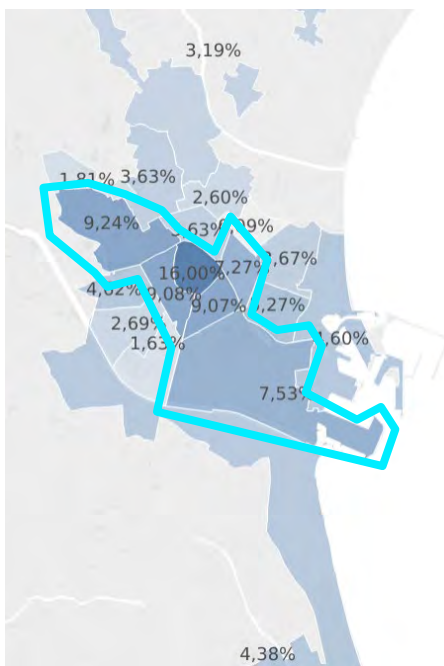
Nit 22h a 7h



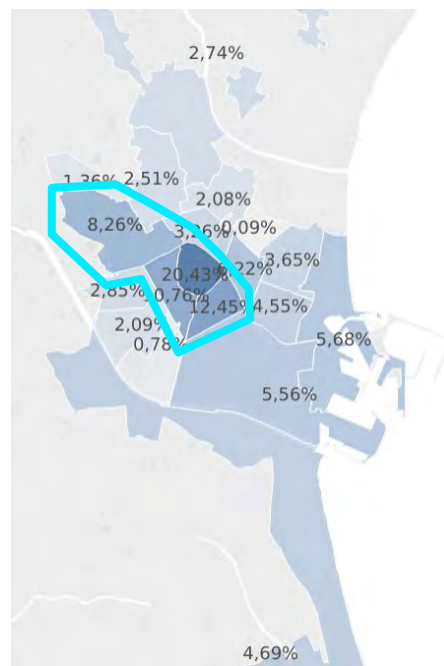
6.2 Exemple Rendes Altes

MARÇ Rendes Altes

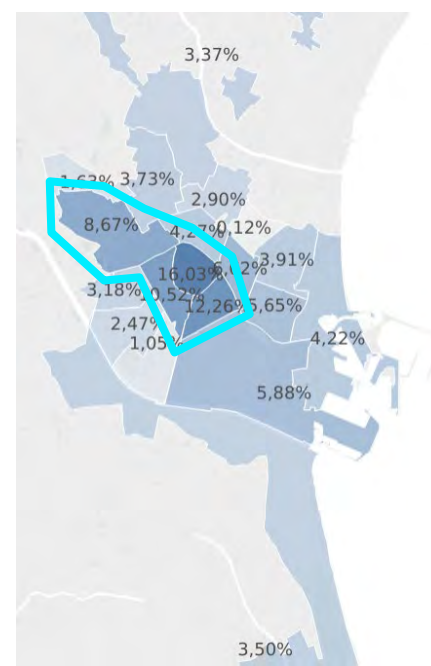
Matí 7h a 12h




Vesprada 12h a 15h



Vesprada-Nit 15h a 22h



Nit 22h a 7h



Telefonica



VALÈNCIA
ciutat **INTEL·LIGENT**